

**SEP**

SECRETARÍA DE  
EDUCACIÓN PÚBLICA



Instituto Politécnico Nacional



Comisión de Operación y  
Fomento de Actividades Académicas



## **Dirección de Especialización Docente e Investigación Científica y Tecnológica Sistema de Becas por Exclusividad (SIBE)**

**RESULTADOS FINALES**

# **SISTEMA DE BECAS POR EXCLUSIVIDAD (SIBE)**

**EVALUACIÓN 2015. RESULTADOS CORRESPONDIENTES  
AL EJERCICIO ENERO 2015-DICIEMBRE 2016.**

**20 de Julio de 2015**

## ÍNDICE

◇ PRESENTACIÓN	2
◇ INFORME DE RESULTADOS DEL PROCESO DE APELACIÓN	3
◇ RESUMEN POR ÁREA DE CONOCIMIENTO, NIVEL DE BECA, TOTAL EVALUADO, ACEPTADOS Y DENEGADOS.	4
◇ TOTAL EVALUADO. ACEPTADOS. DENEGADOS.	5
◇ ACEPTADOS: PARTICIPACIÓN POR ÁREA DE CONOCIMIENTO.	6
◇ ACEPTADOS: DISTRIBUCIÓN DEL NIVEL DE BECA.	7
◇ ACEPTADOS POR NIVEL EDUCATIVO Y POR UNIDAD ACADÉMICA.	8
◇ PARTICIPACIÓN POR NIVEL EDUCATIVO.	11
◇ RELACIÓN DE SOLICITANTES POR UNIDAD ACADÉMICA.	

## PRESENTACIÓN

Se somete a la consideración del Consejo Académico del Sistema de Becas por Exclusividad (SIBE) los resultados de la evaluación 2015 de 200 solicitudes de apelación (ejercicio enero de 2015 - diciembre de 2016) para permanecer con la beca del Sistema de Becas por Exclusividad que administra la COFAA.

Este informe de resultados corresponde a la evaluación realizada en el **proceso de apelación**. De tal modo que, el número de becarios que aquí se informan como aceptados es de 849, cifra con la cual cierra el proceso de evaluación 2015-2016.

Con la aprobación del resultado final, el Consejo autoriza el pago de la beca a los profesores del Instituto, que se realizará en los siguientes 10 días hábiles, de acuerdo a la disposición de la Tesorería de la Federación. Con esto se da cumplimiento al compromiso de evaluar las solicitudes con oportunidad y pagar la beca de acuerdo con los tiempos establecidos en el cronograma de actividades.

## Informe de resultados del proceso de apelación para el periodo 2015-2016

Solicitudes recibidas en apelación
Recurrentes: 200

Solicitudes que obtuvieron nivel en apelación	
Nivel	Recurrentes
I	22
II	13
III	9
IV	9
<b>TOTAL</b>	<b>53</b>

Cambios de nivel	
Nivel	Recurrentes
I-II	22
I-III	13
I-IV	3
II-III	21
II-IV	7
III-IV	46
Total	112

Solicitudes que no cambiaron de nivel
Recurrentes: 18

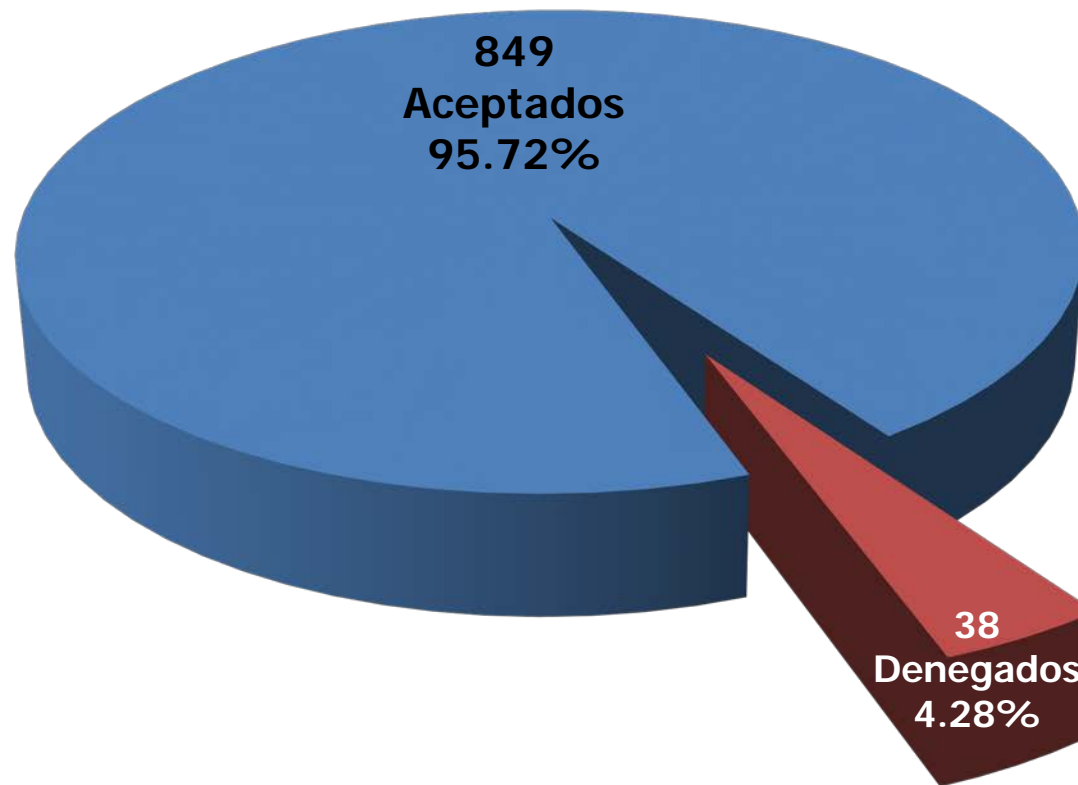
Solicitudes rechazadas en apelación que no obtuvieron nivel
Recurrentes: 17

**RESULTADOS FINALES CORRESPONDIENTES AL EJERCICIO ENERO 2015 DICIEMBRE 2016  
RESUMEN POR ÁREA DE CONOCIMIENTO, NIVEL DE BECA, TOTAL EVALUADO,  
ACEPTADOS Y DENEGADOS.**

NIVEL	ÁREA DE CONOCIMIENTO				Total
	ICFM	CSyA	INTER	CMB	
<b>I</b>	33	6	28	9	76
<b>II</b>	36	8	30	13	87
<b>III</b>	70	11	71	14	166
<b>IV</b>	187	27	187	119	520
<b>Total Aceptado</b>	<b>326</b>	<b>52</b>	<b>316</b>	<b>155</b>	<b>849</b>
<b>Total Denegado</b>	20	4	14	0	38
<b>Total General</b>	<b>346</b>	<b>56</b>	<b>330</b>	<b>155</b>	<b>887</b>

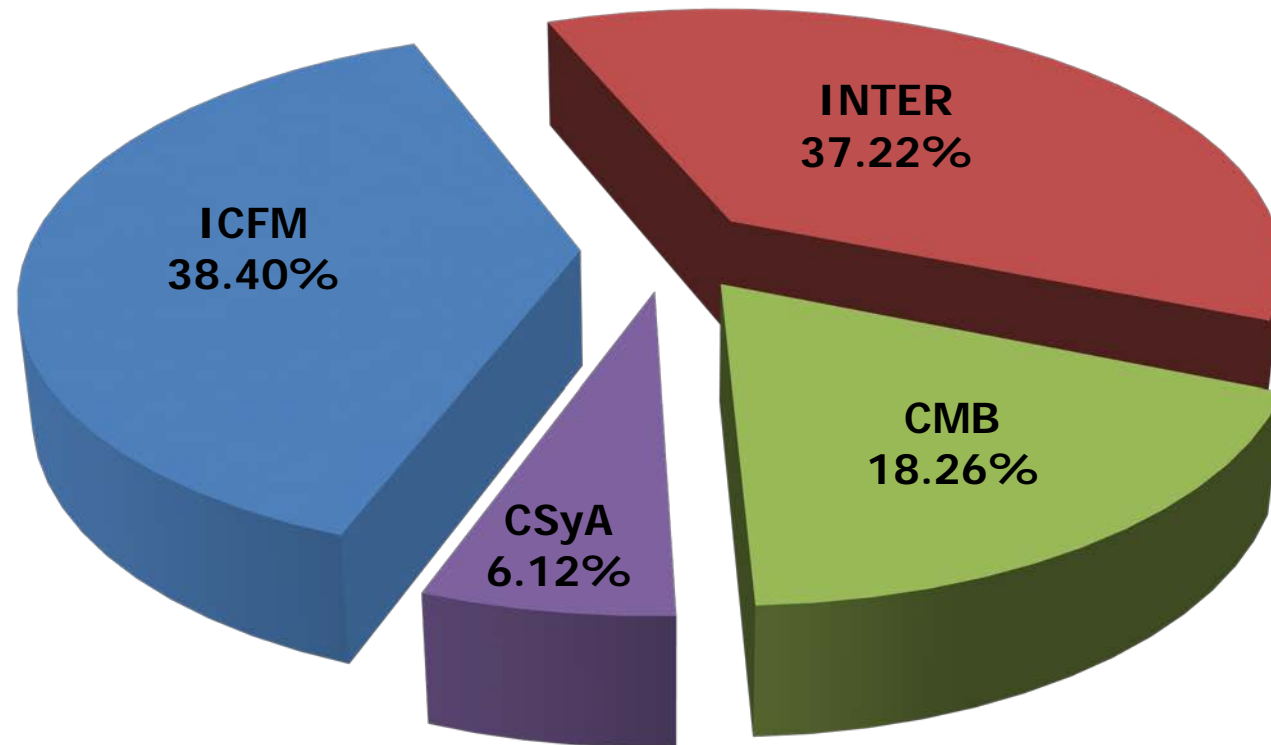
- ◇ ICFM.- Ingeniería y Ciencias Físico Matemáticas.
- ◇ CSyA.- Ciencias Sociales y Administrativas.
- ◇ INTER.- Interdisciplinarias.
- ◇ CMB.- Ciencias Médico Biológicas.

**RESULTADOS FINALES CORRESPONDIENTES AL EJERCICIO ENERO 2015 DICIEMBRE 2016  
TOTAL EVALUADO. ACEPTADOS. DENEGADOS.**



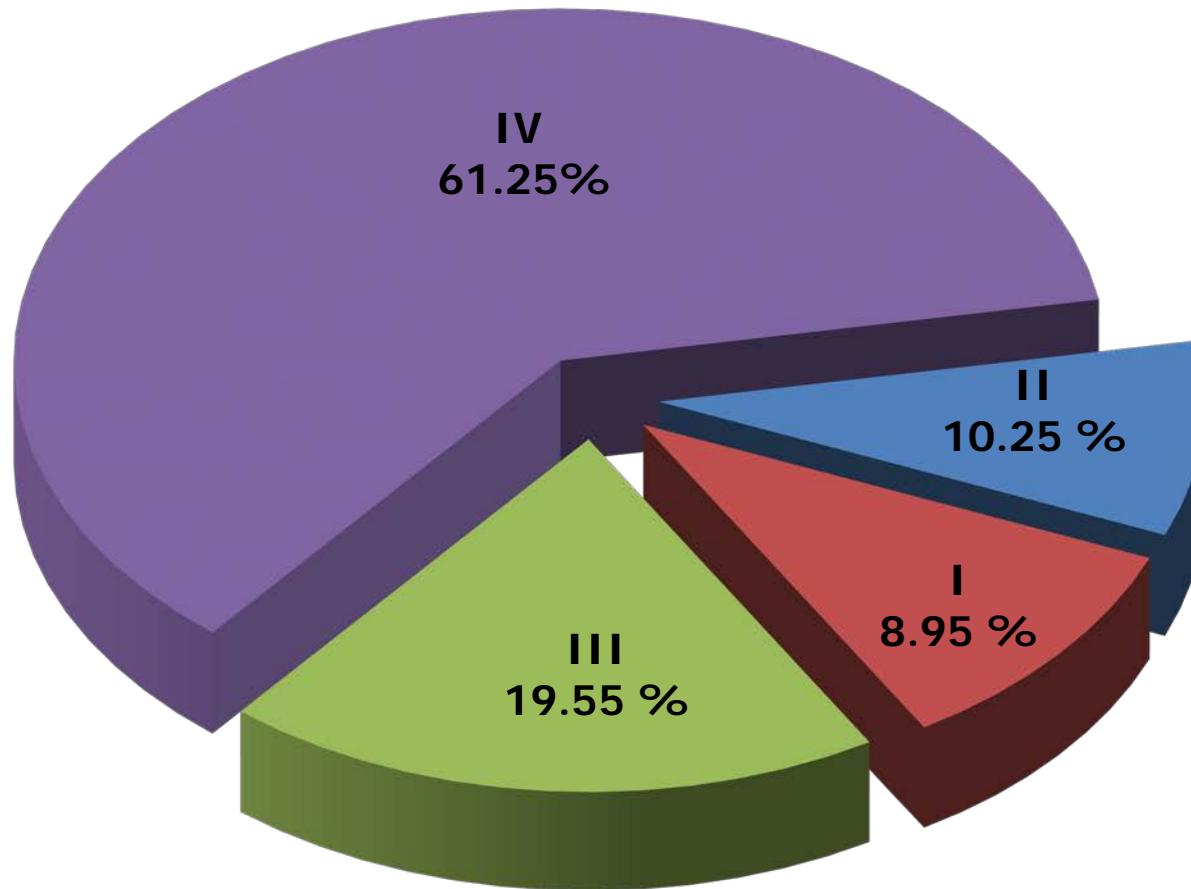
Aceptados	849	95.72%
Denegados	38	4.28%
<b>Total</b>	<b>887</b>	<b>100.00%</b>

**ACEPTADOS:  
PARTICIPACIÓN POR ÁREA DE CONOCIMIENTO.**



ICFM	326	38.40%
INTER	316	37.22%
CMB	155	18.26%
CSyA	52	6.12%
	<b>849</b>	<b>100.00%</b>

**ACEPTADOS:  
DISTRIBUCIÓN DEL NIVEL DE BECA.**



<b>I</b>	<b>76</b>	<b>8.95%</b>
<b>II</b>	<b>87</b>	<b>10.25%</b>
<b>III</b>	<b>166</b>	<b>19.55%</b>
<b>IV</b>	<b>520</b>	<b>61.25%</b>
	<b>849</b>	<b>100.00%</b>



**ACEPTADOS POR NIVEL EDUCATIVO Y POR UNIDAD ACADÉMICA.  
NIVEL MEDIO SUPERIOR**

<b>UNIDAD ACADÉMICA</b>	<b>SOLICITUDES ACEPTADAS</b>	<b>PORCENTAJES</b>
CECYT, JOSÉ MARÍA MORELOS Y PAVÓN	<b>1</b>	<b>2.27%</b>
CECYT, RICARDO FLORES MAGÓN	<b>4</b>	<b>9.09%</b>
CECYT, LUIS ENRIQUE ERRO	<b>1</b>	<b>2.27%</b>
CECYT, LÁZARO CÁRDENAS	<b>2</b>	<b>4.55%</b>
CECYT, ESTANISLAO RAMÍREZ RUIZ	<b>6</b>	<b>13.64%</b>
CECYT, GONZALO VÁZQUEZ VELA	<b>2</b>	<b>4.55%</b>
CECYT, JUAN DE DIOS BÁTIZ	<b>1</b>	<b>2.27%</b>
CECYT, MIGUEL BERNARD PERALES	<b>3</b>	<b>6.82%</b>
CECYT, NARCISO BASSOLS GARCÍA	<b>4</b>	<b>9.09%</b>
CECYT, MIGUEL OTHÓN DE MENDIZÁBAL	<b>4</b>	<b>9.09%</b>
CECYT DIÓDORO ANTÚNES ECHEGARAY	<b>1</b>	<b>2.27%</b>
CECYT, CUAUHTÉMOC	<b>5</b>	<b>11.36%</b>
CET, WALTER CROSS BUCHANAN	<b>10</b>	<b>22.73%</b>
<b>SUBTOTAL</b>	<b>44</b>	<b>100.00%</b>

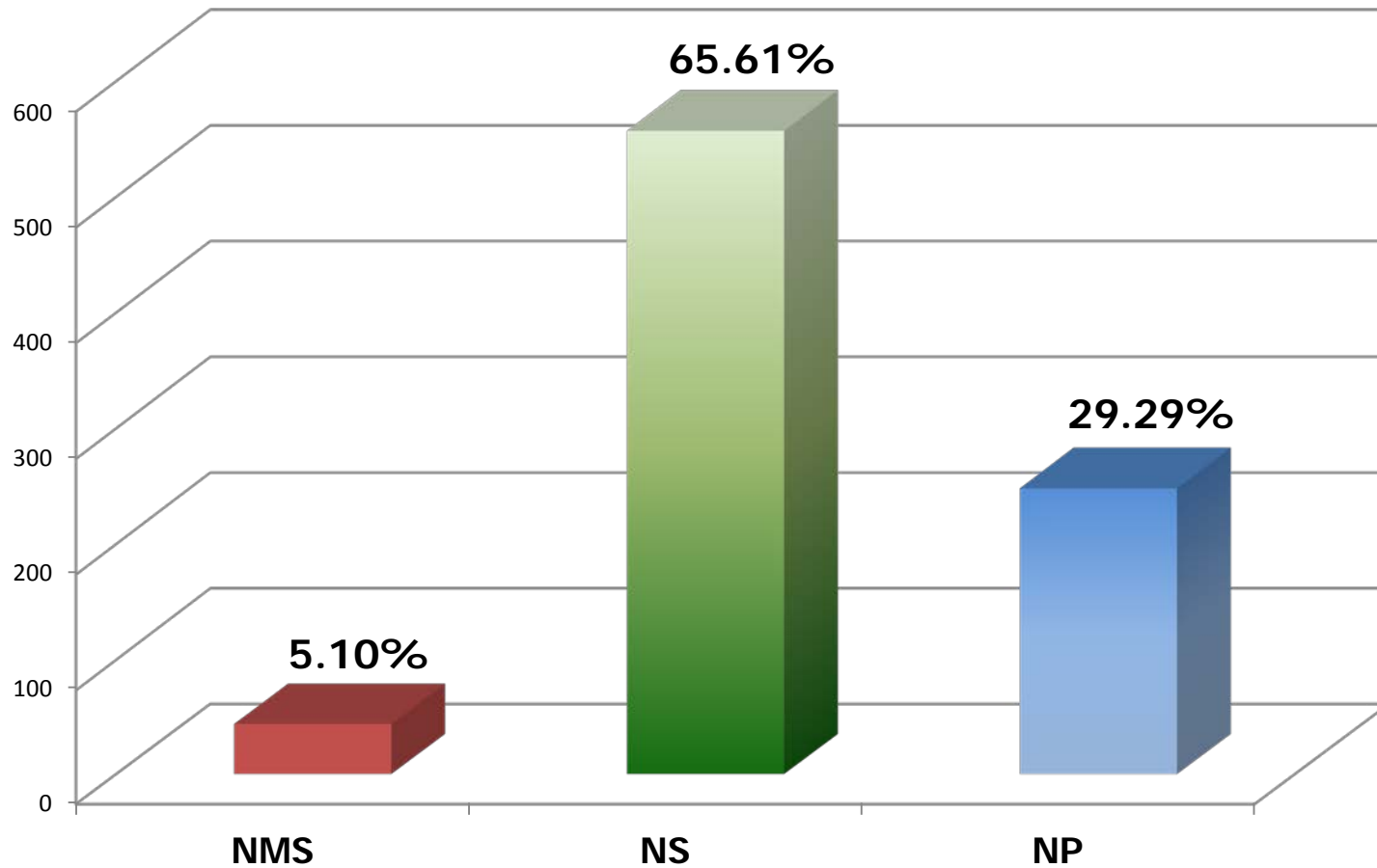
**NIVEL SUPERIOR**

<b>UNIDAD ACADÉMICA</b>	<b>SOLICITUDES ACEPTADAS</b>	<b>PORCENTAJES</b>
CICS, UNIDAD MILPA ALTA	5	0.90%
CICS, UNIDAD SANTO TOMÁS	3	0.54%
ENCB	109	19.57%
ENMYH	5	0.90%
ESM	28	5.03%
ESCA, STO. TOMÁS	9	1.62%
ESCA, TEPEPAN	9	1.62%
ESCOM	30	5.39%
ESCUELA SUPERIOR DE ECONOMÍA	4	0.72%
ESCUELA SUPERIOR DE TURISMO	3	0.54%
ESFM	38	6.82%
ESIA, TECAMACHALCO	6	1.08%
ESIA, ZACATENCO	14	2.51%
ESIME, AZCAPOTZALCO	30	5.39%
ESIME, CULHUACÁN	28	5.03%
ESIME, TICOMÁN	12	2.15%
ESIME,ZACATENCO	67	12.03%
ESIQIE	60	10.77%
ESIT	8	1.44%
UPIBI	22	3.95%
UPIICSA	39	7.00%
UPIITA	26	4.67%
UPIIG	2	0.36%
<b>SUBTOTAL</b>	<b>557</b>	<b>100.00%</b>

**NIVEL POSGRADO**

<b>UNIDAD ACADÉMICA</b>	<b>SOLICITUDES ACEPTADAS</b>	<b>PORCENTAJES</b>
CIECAS	11	4.44%
CIEMAD	10	4.03%
CIC	18	7.26%
CEPROBI	22	8.87%
CICIMAR	51	20.56%
CITEDI	5	2.02%
CIIDIR, OAXACA	26	10.48%
CIIDIR, MICHOACAN	6	2.42%
CIIDIR, DURANGO	30	12.10%
CIIDIR, SINALOA	15	6.05%
CIBA, TLAXCALA	10	4.03%
CICATA, ALTAMIRA	2	0.81%
CICATA, LEGARIA	13	5.24%
CICATA, QUERETARO	10	4.03%
CIDETEC	4	1.61%
CEBIOGEN	8	3.23%
CIITEC	6	2.42%
CMPML	1	0.40%
<b>SUB-TOTALES</b>	<b>248</b>	<b>100.00%</b>
<b>TOTALES</b>	<b>849</b>	<b>100%</b>

### PARTICIPACIÓN POR NIVEL EDUCATIVO



NMS	44	5.10%
NS	557	65.61%
NP	248	29.29%
	<b>849</b>	<b>100.00%</b>