

SEP

SECRETARÍA DE
EDUCACIÓN PÚBLICA



Instituto Politécnico Nacional



Comisión de Operación y
Fomento de Actividades Académicas



Dirección de Especialización Docente e Investigación Científica y Tecnológica Sistema de Becas por Exclusividad (SIBE)

RESULTADOS FINALES

SISTEMA DE BECAS POR EXCLUSIVIDAD (SIBE)

**EVALUACIÓN 2016. RESULTADOS CORRESPONDIENTES
AL EJERCICIO ENERO 2016-DICIEMBRE 2017.**

25 de mayo de 2016

ÍNDICE

◇ PRESENTACIÓN	2
◇ INFORME DE RESULTADOS DEL PROCESO DE APELACIÓN PARA EL PERIODO 2016-2017.	3
◇ RESUMEN POR ÁREA DE CONOCIMIENTO, NIVEL DE BECA, TOTAL EVALUADO, ACEPTADOS Y DENEGADOS.	4
◇ TOTAL EVALUADO. ACEPTADOS. DENEGADOS.	5
◇ ACEPTADOS: PARTICIPACIÓN POR ÁREA DE CONOCIMIENTO.	6
◇ ACEPTADOS: DISTRIBUCIÓN DEL NIVEL DE BECA.	7
◇ ACEPTADOS POR NIVEL EDUCATIVO Y POR UNIDAD ACADÉMICA.	8
◇ PARTICIPACIÓN POR NIVEL EDUCATIVO.	11
◇ RELACIÓN DE SOLICITANTES POR UNIDAD ACADÉMICA.	

PRESENTACIÓN

Se somete a la consideración del Consejo Académico del Sistema de Becas por Exclusividad (SIBE) los resultados de la evaluación 2016 de 252 solicitudes de apelación (ejercicio enero de 2016 - diciembre de 2017) para permanecer con la beca del Sistema de Becas por Exclusividad que administra la COFAA.

Este informe de resultados corresponde a la evaluación realizada en el **proceso de apelación**. De tal modo que, el número de becarios que aquí se informan como aceptados es de 729, cifra con la cual cierra el proceso de evaluación 2016-2017.

Con la aprobación del resultado final, el Consejo autoriza el pago de la beca a los profesores del Instituto, que se realizará en los siguientes 10 días hábiles, de acuerdo a la disposición de la Tesorería de la Federación. Con esto se da cumplimiento al compromiso de evaluar las solicitudes con oportunidad y pagar la beca de acuerdo con los tiempos establecidos en el cronograma de actividades.

Informe de resultados del proceso de apelación para el periodo 2016-2017

Solicitudes recibidas en apelación
Recurrentes: 252

Solicitudes que obtuvieron nivel en apelación	
Nivel	Recurrentes
I	26
II	12
III	17
IV	4
TOTAL	59

Cambios de nivel	
Nivel	Recurrentes
I-II	29
I-III	20
I-IV	5
II-III	28
II-IV	13
III-IV	64
Total	159

Solicitudes que no cambiaron de nivel
Recurrentes: 22

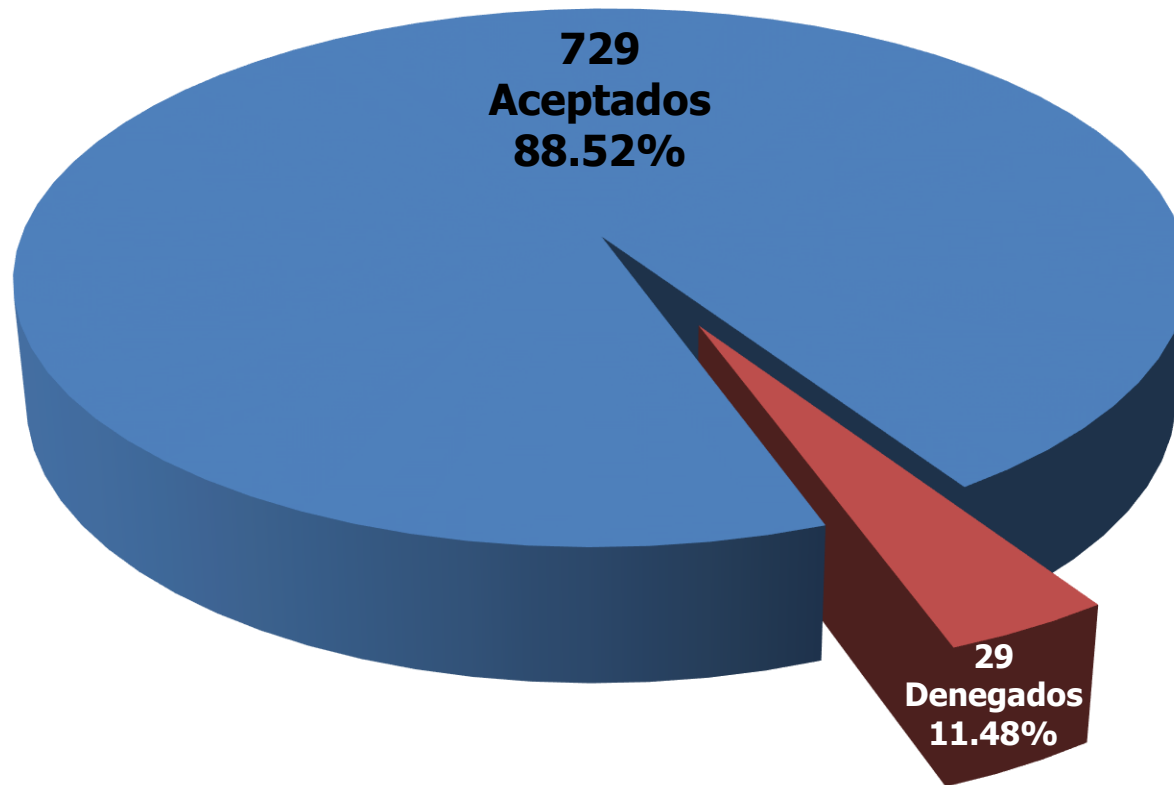
Solicitudes rechazadas en apelación que no obtuvieron nivel
Recurrentes: 12

RESUMEN POR ÁREA DE CONOCIMIENTO, NIVEL DE BECA, TOTAL EVALUADO, ACEPTADOS Y DENEGADOS.

NIVEL	ÁREA DE CONOCIMIENTO				Total
	ICFM	CSyA	INTER	CMB	
I	30	7	32	6	75
II	34	8	29	12	83
III	65	12	56	13	146
IV	135	31	162	97	425
Total Aceptado	264	58	279	128	729
Total Denegado	13	1	10	5	29
Total General	277	59	289	133	758

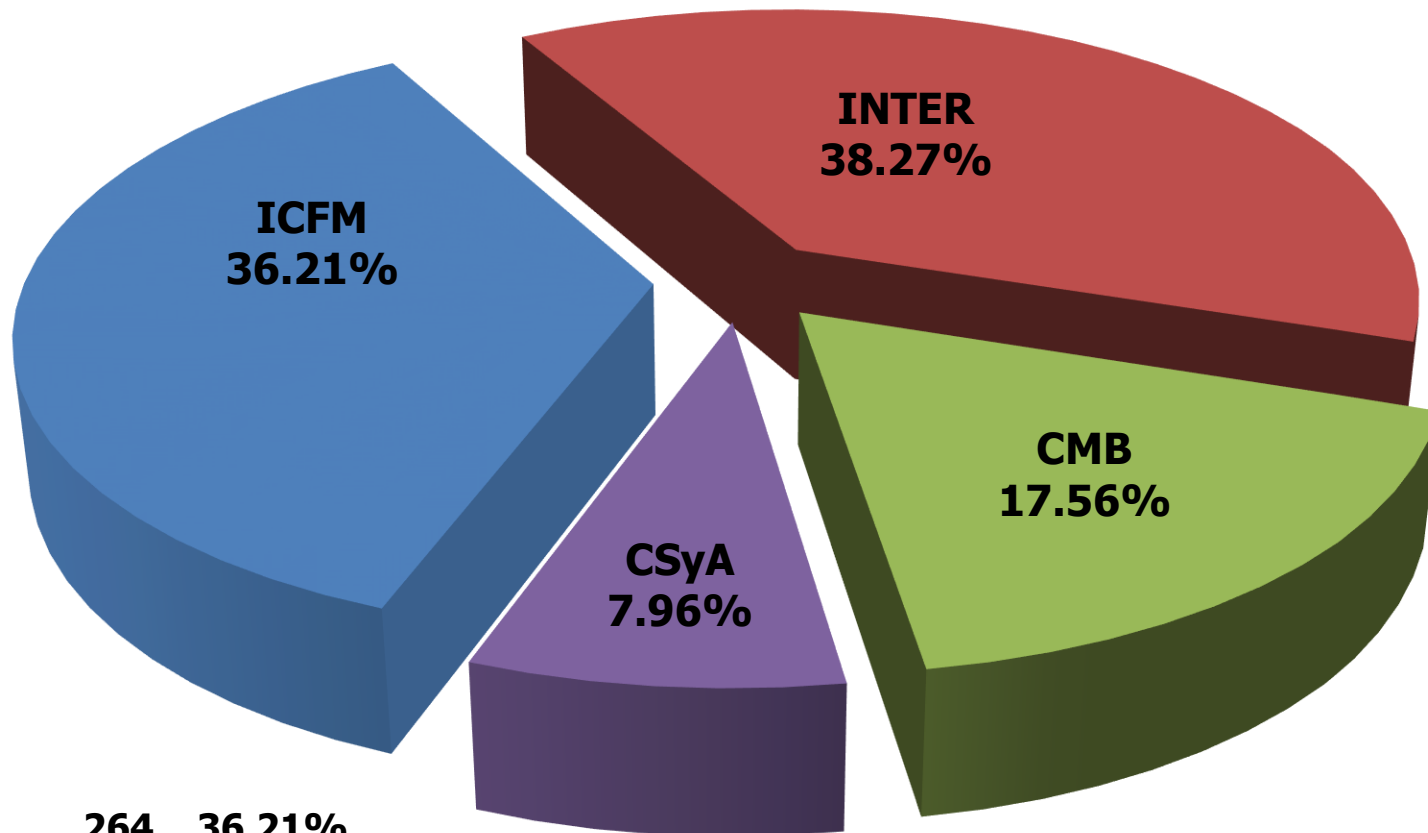
- ◇ ICFM.- Ingeniería y Ciencias Físico Matemáticas.
- ◇ CSyA.- Ciencias Sociales y Administrativas.
- ◇ INTER.- Interdisciplinarias.
- ◇ CMB.- Ciencias Médico Biológicas.

TOTAL EVALUADO. ACEPTADOS. DENEGADOS.



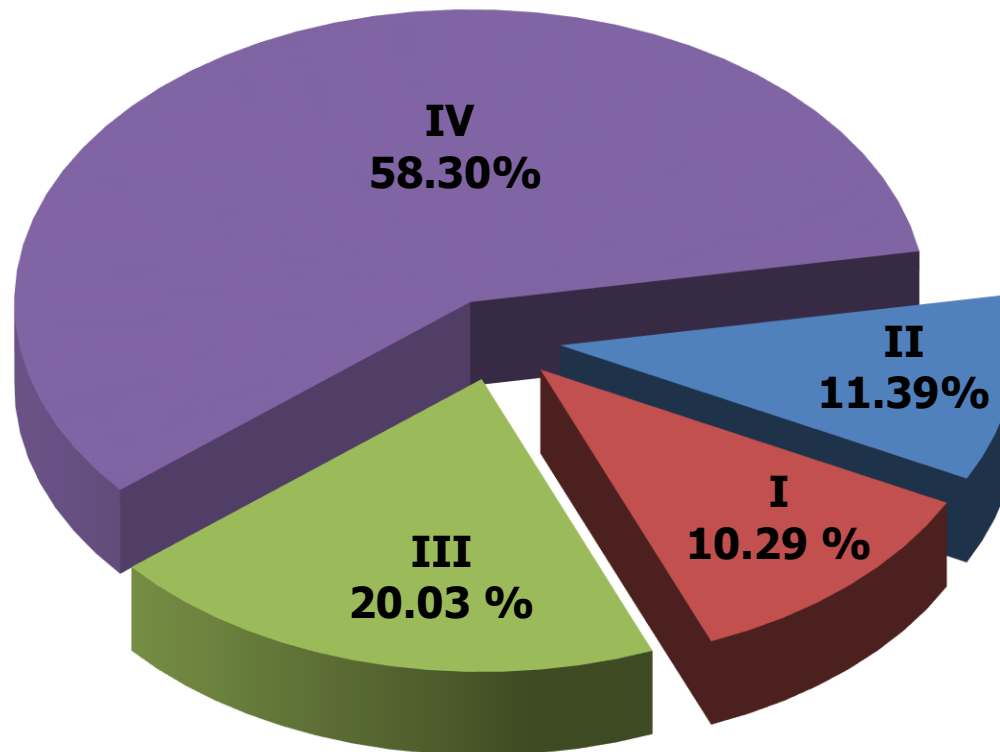
Aceptados	729	88.52%
Denegados	29	11.48%
Total	758	100.00%

**ACEPTADOS:
PARTICIPACIÓN POR ÁREA DE CONOCIMIENTO.**



ICFM	264	36.21%
INTER	279	38.27%
CMB	128	17.56%
CSyA	58	7.96%
	729	100.00%

**ACEPTADOS:
DISTRIBUCIÓN DEL NIVEL DE BECA.**



I	75	10.29%
II	83	11.39%
III	146	20.03%
IV	425	58.30%
	729	100.00%

ACEPTADOS POR NIVEL EDUCATIVO Y POR UNIDAD ACADÉMICA.**NIVEL MEDIO SUPERIOR**

UNIDAD ACADÉMICA	SOLICITUDES ACEPTADAS	PORCENTAJES
NIVEL MEDIO SUPERIOR		
CECYT, JOSÉ MARÍA MORELOS Y PAVÓN	1	2.17%
CECYT, RICARDO FLORES MAGÓN	6	13.04%
CECYT, BENITO JUÁREZ GARCÍA	1	2.17%
CECYT, LÁZARO CÁRDENAS	3	6.52%
CECYT, ESTANISLAO RAMÍREZ RUIZ	4	8.71%
CECYT, GONZALO VÁZQUEZ VELA	2	4.35%
CECYT, JUAN DE DIOS BÁTIZ	1	2.17%
CECYT, MIGUEL BERNARD PERALES	2	4.35%
CECYT, WILFRIDO MASSIEU	2	4.35%
CECYT, NARCISO BASSOLS GARCÍA	10	21.74%
CECYT, MIGUEL OTHÓN DE MENDIZÁBAL	1	2.17%
CECYT DIÓDORO ANTÚNES ECHEGARAY	1	2.17%
CECYT, CUAUHTÉMOC	7	15.22%
CET, WALTER CROSS BUCHANAN	5	10.87%
SUBTOTAL	46	100.00%

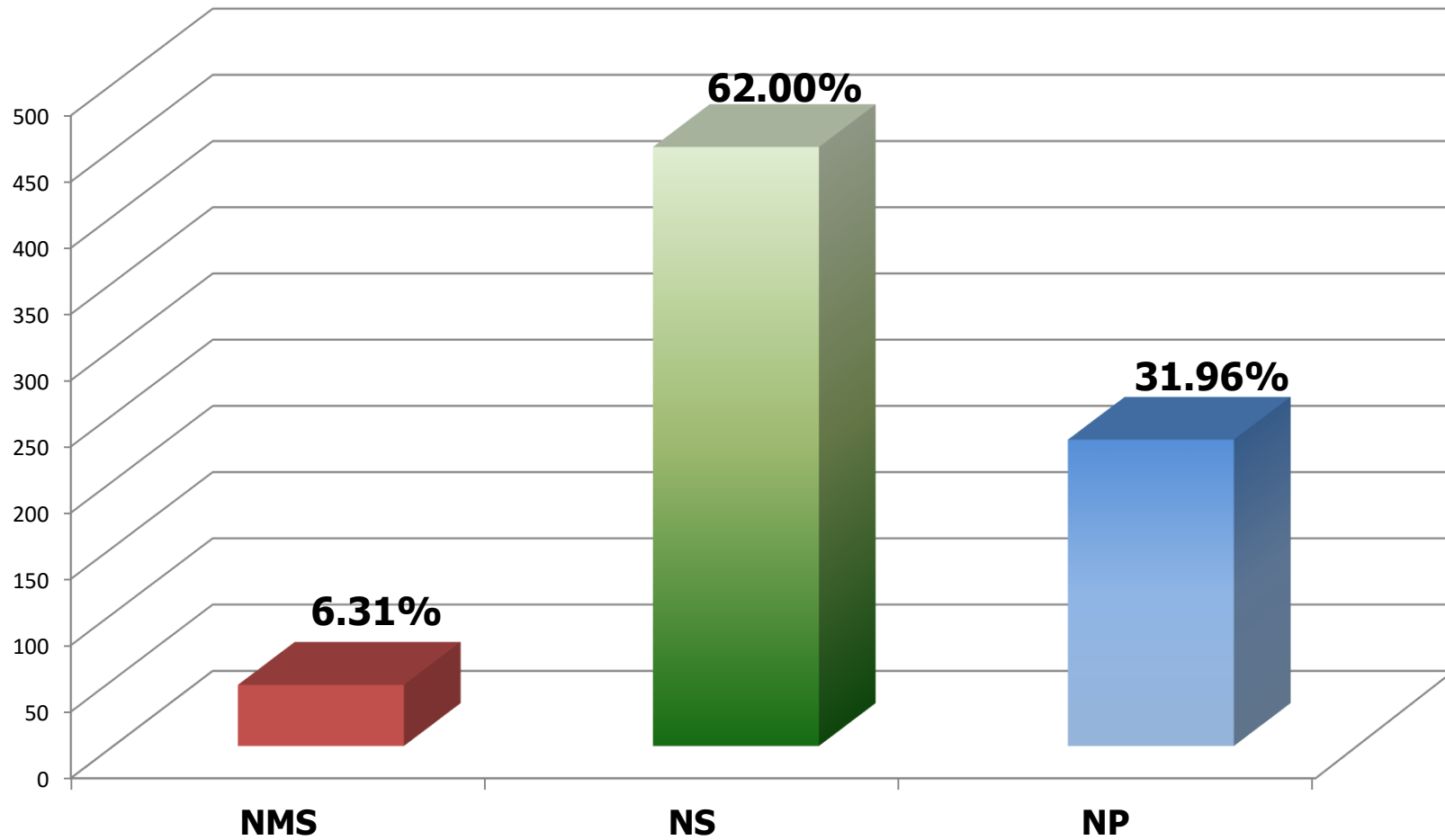
NIVEL SUPERIOR

UNIDAD ACADÉMICA	SOLICITUDES ACEPTADAS	PORCENTAJES
CICS, UNIDAD MILPA ALTA	2	0.44%
CICS, UNIDAD SANTO TOMÁS	3	0.66%
ENCB	80	17.70%
ENMYH	15	3.32%
ESM	26	5.75%
ESCA, STO. TOMÁS	14	3.12%
ESCA, TEPEPAN	7	1.55%
ESCOM	30	6.64%
ESCUELA SUPERIOR DE ECONOMÍA	10	2.21%
ESCUELA SUPERIOR DE TURISMO	1	0.22%
ESFM	27	5.97%
ESIA, TECAMACHALCO	4	0.88%
ESIA, TICOMÁN	2	0.44%
ESIA, ZACATENCO	13	2.88%
ESIME, AZCAPOTZALCO	23	5.09%
ESIME, CULHUACÁN	21	4.65%
ESIME, TICOMÁN	9	1.99%
ESIME, ZACATENCO	59	13.05%
ESIQIE	36	7.96%
ESIT	2	0.44%
UPIBI	18	3.98%
UPIICSA	18	3.98%
UPIITA	30	6.64%
UPIIG	2	0.44%
SUBTOTAL	452	100.00%

NIVEL POSGRADO

UNIDAD ACADÉMICA	SOLICITUDES ACEPTADAS	PORCENTAJES
CIECAS	3	1.30%
CIEMAD	11	4.76%
COORDINACIÓN POLITÉCNICA PARA LA SUSTENTABILIDAD	1	0.43%
CENTRO DE NANOCIENCIAS Y MICRO Y NANOTECNOLOGÍAS	2	0.87%
SIP	3	1.30%
CIC	16	6.93%
CEPROBI	23	9.96%
CICIMAR	23	9.96%
CITEDI	6	2.60%
CIIDIR, OAXACA	34	14.72%
CIIDIR, MICHOACAN	8	3.46%
CIIDIR, DURANGO	12	5.19%
CIIDIR, SINALOA	17	7.36%
CIBA, TLAXCALA	10	4.33%
CICATA, ALTAMIRA	7	3.03%
CICATA, LEGARIA	12	5.19%
CICATA, QUERETARO	10	4.33%
CIDETEC	13	5.63%
CEBIOGEN	13	5.63%
CIITEC	7	3.03%
SUB-TOTALES	231	100.00%
TOTALES	729	100%

PARTICIPACIÓN POR NIVEL EDUCATIVO



NMS	46	6.31%
NS	452	62.00%
NP	231	31.96%
	729	100.00%