

BECAS OTORGADAS 2016
SISTEMA DE BECA POR
EXCLUSIVIDAD (SIBE)

- A continuación se detalla la distribución del Sistema de Becas por Exclusividad (SIBE) en el 2016.
- Se indica la distribución por Dependencia Politécnica, número de solicitudes y becas otorgadas, porcentaje de becas otorgadas por nivel académico, género y monto por nivel académico.

BECAS OTORGADAS A DEPENDENCIAS POLITÉCNICAS NIVEL MEDIO SUPERIOR

DEPENDENCIA POLITÉCNICA	BECAS OTORGADAS	TOTAL EJERCIDO ENERO DICIEMBRE 2016	MASCULINO	FEMENINO
CECyT No 1 GONZALO VAZQUEZ VELA	5	\$ 229,800.60	1	4
CECYT No 2 MIGUEL BERNARD	5	\$ 357,467.52	1	4
CECyT No 3 ESTANISLAO RAMÍREZ RUIZ	10	\$ 646,845.60	4	6
CECyT No 4 LÁZARO CÁRDENAS	5	\$ 323,422.56	5	0
CECyT No 5 BENITO JUÁREZ	1	\$ 68,088.96	0	1
CECyT No 6 MIGUEL OTHÓN DE MENDIZÁBAL	5	\$ 255,334.32	2	3
CECyT No. 7 CUAUHTÉMOC	11	\$ 679,471.56	6	5
CECyT No 8 NARCISO BASSOLS	14	\$ 919,201.20	6	8
CECyT No. 9 JUAN DE DIOS BATIZ PAREDES	2	\$ 153,200.16	0	2
CECyT No 11 WILFRIDO MASSIEU	2	\$ 221,289.12	0	2
CECyT No 12 JOSÉ MARÍA MORELOS Y PAVÓN	2	\$ 133,564.04	1	1
CECyT No 13 RICARDO FLORES MAGÓN	10	\$ 629,823.60	1	9
CECyT No 14 LUIS ENRIQUE ERRO	1	\$ 85,111.20	1	0
CECyT No. 15 DIÓDORO ANTÚNEZ ECHEGARAY	2	\$ 85,111.44	0	2
CECyT No 17 LEÓN GUANAJUATO	0	\$ 42,555.60	0	0
CET No 1 WALTER CROSS BUCHANAN	14	\$ 980,198.28	10	4
Totales	89	\$ 5,810,485.76	38	51

BECAS OTORGADAS A UNIDADES ACADÉMICAS NIVEL SUPERIOR

DEPENDENCIA POLITÉCNICA	BECAS OTORGADAS	TOTAL EJERCIDO ENERO DICIEMBRE 2016	MASCULINO	FEMENINO
CICS MILPA ALTA	6	\$ 306,401.28	0	6
CICS STO. TOMÁS	6	\$ 455,345.48	4	2
ENCB	189	\$ 15,006,525.24	76	113
ENMYH	20	\$ 1,543,350.24	7	13
ESCA STO. TOMÁS	22	\$ 1,824,397.11	10	12
ESCA TEPEPAN	16	\$ 1,055,379.84	1	15
ESCOM	57	\$ 3,751,988.82	37	20
ESE	13	\$ 936,223.68	9	4
ESFM	62	\$ 4,839,991.68	51	11
ESIA TECAMACHALCO	12	\$ 666,704.88	9	3
ESIA TICOMÁN	2	\$ 153,200.16	2	0
ESIA ZACATENCO	29	\$ 2,082,388.20	22	7
ESIME AZCAPOTZALCO	53	\$ 3,811,564.44	42	11
ESIME CULHUACÁN	50	\$ 3,803,053.82	40	10
ESIME TICOMÁN	19	\$ 1,326,316.90	17	2
ESIME ZACATENCO	121	\$ 9,353,723.86	106	15
ESIQIE	93	\$ 7,106,786.64	64	29
ESIT	8	\$ 533,363.76	3	5
ESM	54	\$ 4,391,738.88	30	24
EST	4	\$ 255,333.60	1	3
UPIBI	42	\$ 3,194,506.98	26	16
UPII, GUANAJUATO	3	\$ 255,333.60	2	1
UPII, HIDALGO	5	\$ 235,474.42	5	0
UPIICSA	55	\$ 3,915,116.82	26	29
UPIITA	56	\$ 3,587,440.44	40	16
Totales	997	\$ 74,391,650.77	630	367

BECAS OTORGADAS A UNIDADES ACADÉMICAS NIVEL POSGRADO

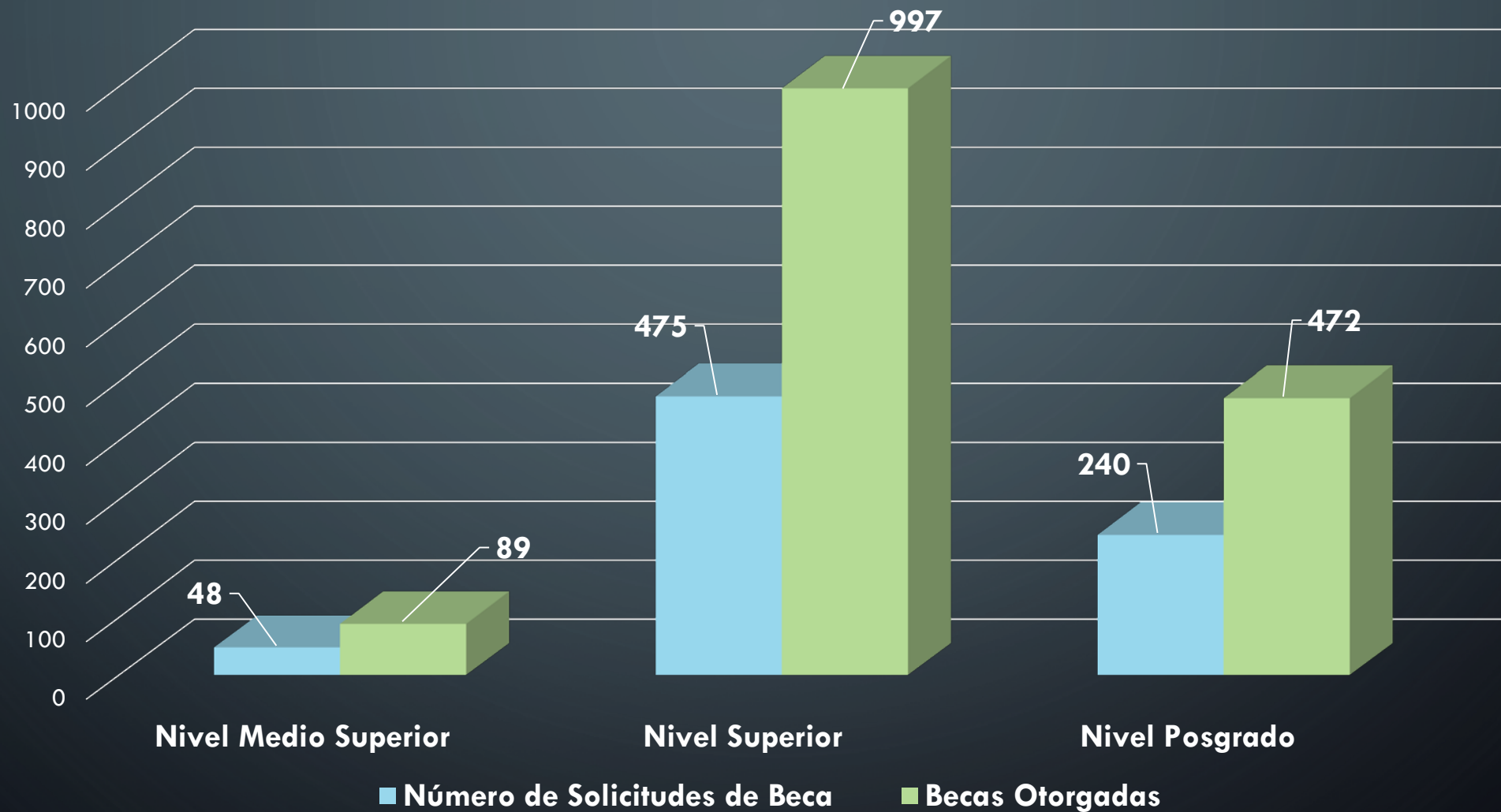
DEPENDENCIA POLITÉCNICA	BECAS OTORGADAS	TOTAL EJERCIDO ENERO DICIEMBRE 2016	MASCULINO	FEMENINO
CEBIOGEN	20	\$ 1,770,313.44	14	6
CNMN	3	\$ 167,385.36	3	0
CMP+L	3	\$ 212,778.00	2	1
CEPROBI	44	\$ 3,896,675.64	19	25
CIBA TLAXCALA	19	\$ 1,737,687.50	10	9
CIC	34	\$ 2,878,177.11	31	3
CICATA ALTAMIRA	10	\$ 937,641.72	8	2
CICATA LEGARIA	24	\$ 2,079,550.56	21	3
CICATA QUERÉTARO	21	\$ 2,187,357.84	20	1
CICIMAR	74	\$ 6,672,720.00	56	18
CIDETEC	15	\$ 1,248,297.94	13	2
CIECAS	12	\$ 955,678.95	7	5
CIIDIR DURANGO	42	\$ 3,659,783.28	22	20
CIIDIR MICHOACÁN	14	\$ 1,276,668.24	11	3
CIIDIR OAXACA	58	\$ 4,990,356.00	36	22
CIIDIR SINALOA	31	\$ 2,876,759.52	24	7
CIEMAD	20	\$ 1,404,335.76	11	9
CIITEC	14	\$ 1,122,049.54	10	4
CITEDI	11	\$ 1,021,334.64	11	0
CPS	1	\$ 51,066.96	1	0
SIP	2	\$ 90,785.76	1	1
Totales	472	\$ 41,237,403.76	331	141

PORCENTAJE DE DISTRIBUCIÓN

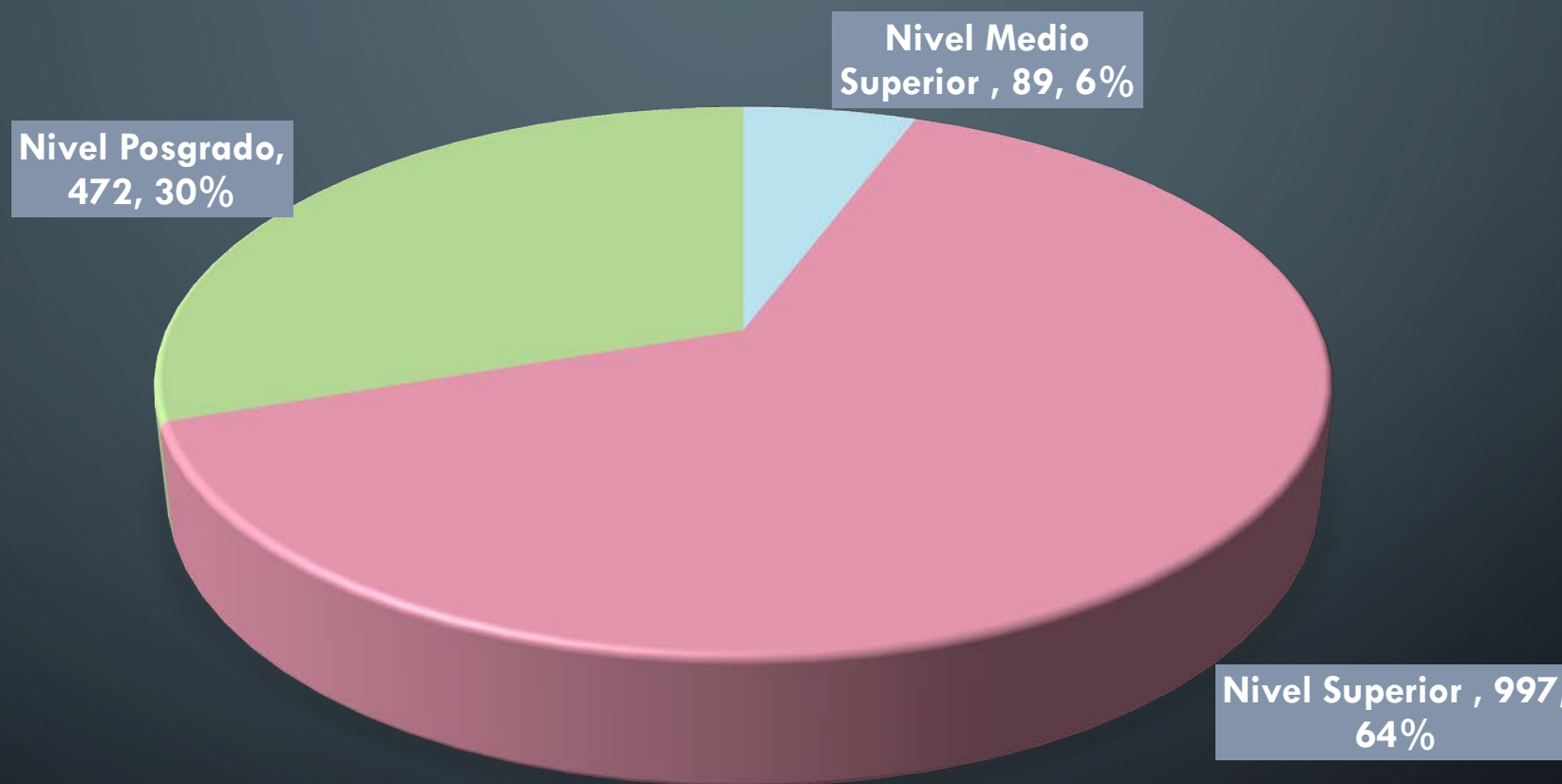
NIVEL ACADÉMICO	NÚMERO DE SOLICITUDES	BECAS OTORGADAS	PORCENTAJE ATENDIDO POR NIVEL ACADÉMICO
Nivel Medio Superior	48	*89	185 %
Nivel Superior	475	*997	210 %
Nivel Posgrado	240	*472	197%
Total	763	*1558	

*** LA DIFERENCIA ENTRE EL NÚMERO DE SOLICITUDES Y EL NÚMERO DE BECAS OTORGADAS, SE DEBE A PROFESORES QUE CONCLUYERON CARGOS ADMINISTRATIVOS Y SE REINTEGRARON AL SIBE**

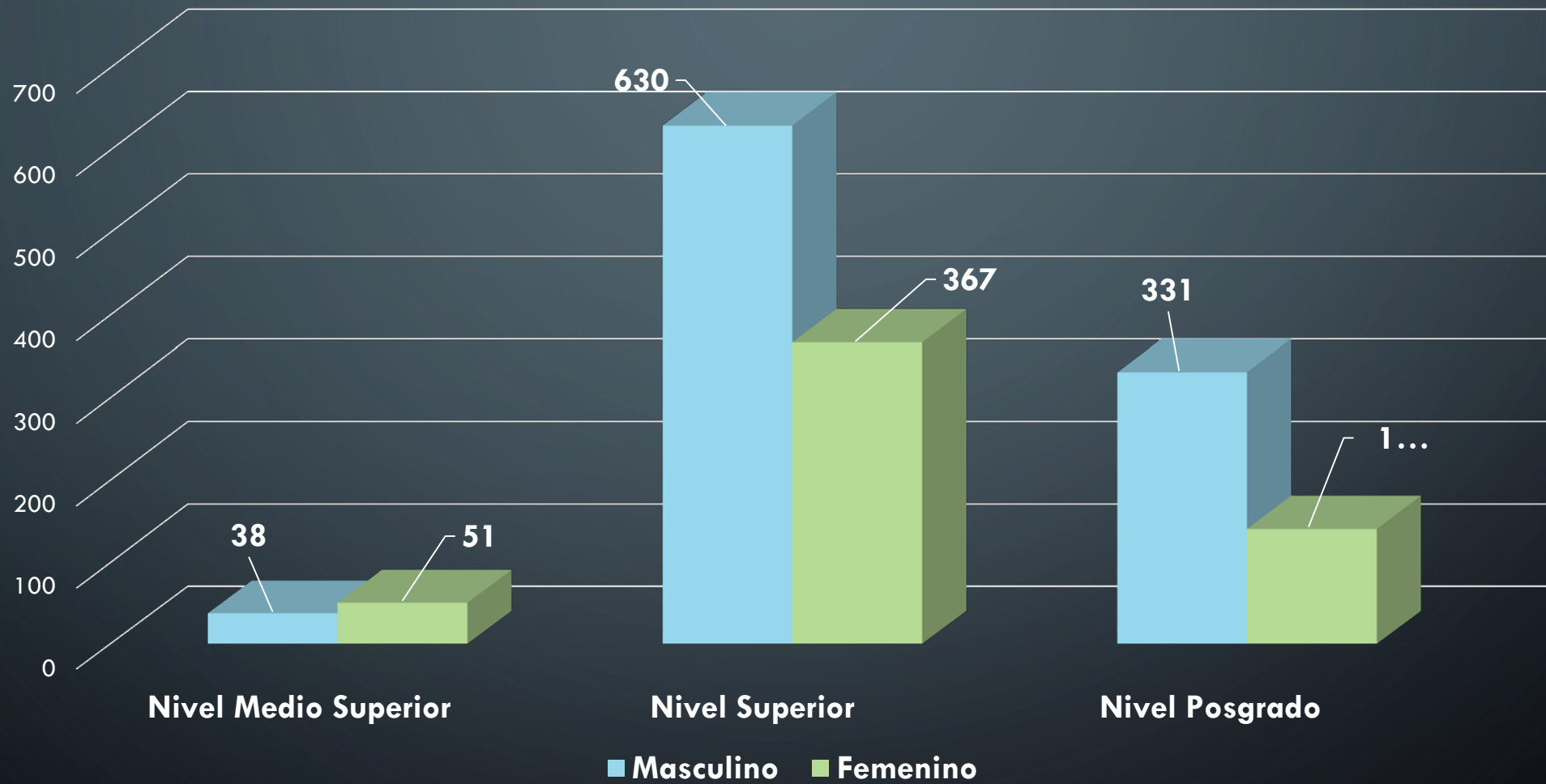
SOLICITUD DE BECA Y NÚMERO DE BECAS OTORGADAS



PORCENTAJE DE BECAS OTORGADAS POR NIVEL ACADÉMICO



DISTRIBUCIÓN DE BECAS POR GÉNERO



MONTO ASIGNADO POR NIVEL ACADÉMICO

