

**SEP**

SECRETARÍA DE  
EDUCACIÓN PÚBLICA



Instituto Politécnico Nacional



Comisión de Operación y  
Fomento de Actividades Académicas



## **Dirección de Especialización Docente e Investigación Científica y Tecnológica Sistema de Becas por Exclusividad (SIBE)**

**RESULTADOS FINALES**

# **SISTEMA DE BECAS POR EXCLUSIVIDAD (SIBE)**

**EVALUACIÓN 2018. RESULTADOS CORRESPONDIENTES  
AL EJERCICIO ENERO 2018-DICIEMBRE 2019.**

**25 de mayo de 2018**

**ÍNDICE**

◇ PRESENTACIÓN	2
◇ INFORME DE RESULTADOS DEL PROCESO DE APELACIÓN.	3
◇ RESUMEN POR ÁREA DE CONOCIMIENTO, NIVEL DE BECA, TOTAL EVALUADO, ACEPTADOS Y DENEGADOS.	4
◇ TOTAL EVALUADO. ACEPTADOS. DENEGADOS.	5
◇ ACEPTADOS: PARTICIPACIÓN POR ÁREA DE CONOCIMIENTO.	6
◇ ACEPTADOS: DISTRIBUCIÓN DEL NIVEL DE BECA.	7
◇ ACEPTADOS POR NIVEL EDUCATIVO Y POR UNIDAD ACADÉMICA.	8
◇ PARTICIPACIÓN POR NIVEL EDUCATIVO.	11
◇ ACEPTADOS POR MAYOR NÚMERO DE SOLICITUDES.	12
◇ RELACIÓN DE SOLICITANTES POR UNIDAD ACADÉMICA.	

## PRESENTACIÓN

Se somete a la consideración del Consejo Académico del Sistema de Becas por Exclusividad (SIBE) los resultados de la evaluación 2018 de **211** solicitudes de apelación (ejercicio enero de 2018 - diciembre de 2019) para permanecer con la beca del Sistema de Becas por Exclusividad que administra la COFAA.

Este informe de resultados corresponde a la evaluación realizada en el **proceso de apelación**. De tal modo que, el número de becarios que aquí se informan como aceptados es de **660**, cifra con la cual cierra el proceso de evaluación **2018-2019**.

Con la aprobación de este primer resultado, el Consejo autoriza el pago de la beca a los profesores, que se realizará, **de acuerdo a la disposición de la Tesorería de la Federación**. Con esto se da cumplimiento al compromiso de evaluar las solicitudes con oportunidad y de acuerdo con los tiempos establecidos en el cronograma de actividades.

## Informe de resultados del proceso de apelación para el periodo 2018-2019

Solicitudes recibidas en apelación
Recurrentes: 211

Solicitudes que obtuvieron nivel en apelación	
Nivel	Recurrentes
I	14
II	6
III	9
IV	3
V	0
<b>TOTAL</b>	<b>32</b>

Cambios de nivel	
Nivel	Recurrentes
I-II	21
I-III	16
I-IV	5
I-V	0
II-III	30
II-IV	12
II-V	0
III-IV	47
III-V	0
IV-V	16
<b>Total</b>	<b>147</b>

Solicitudes que no cambiaron de nivel
Recurrentes: 25

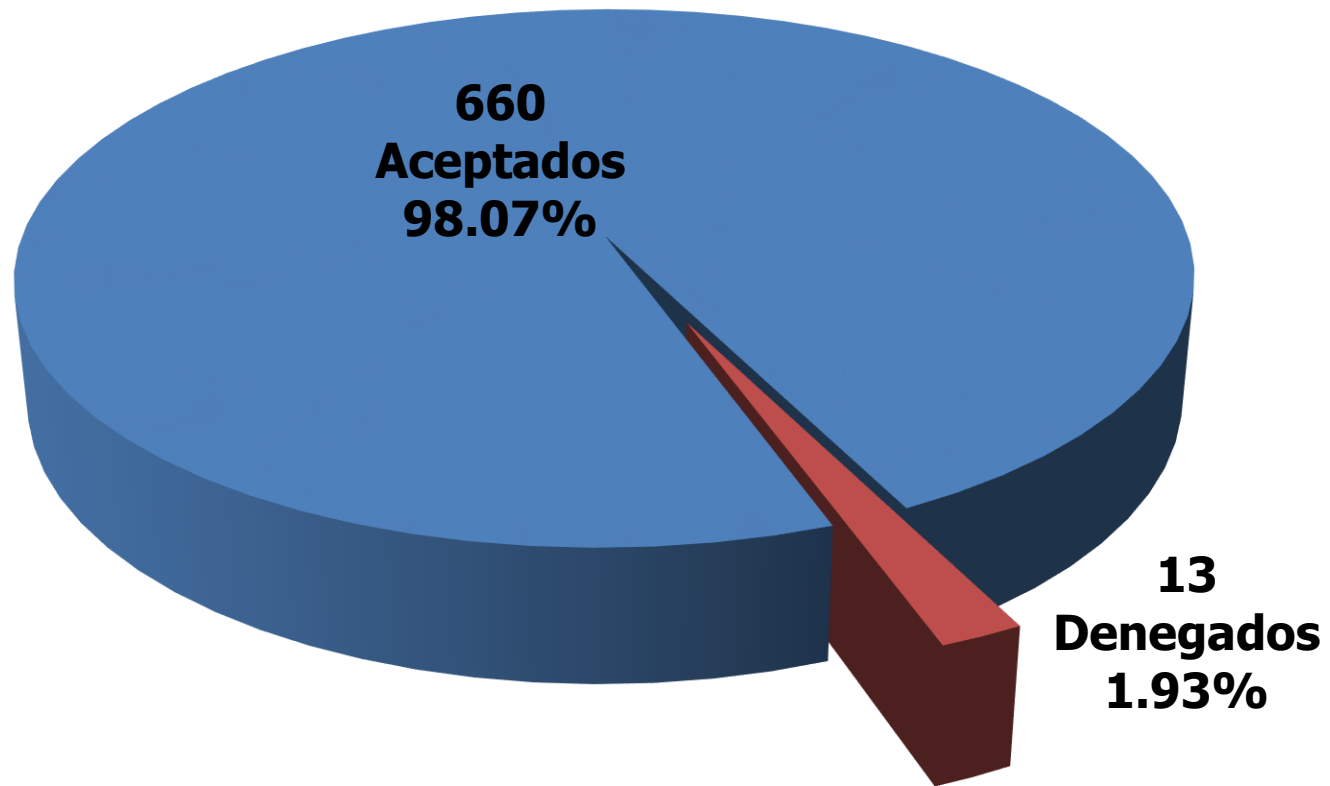
Solicitudes rechazadas en apelación que no obtuvieron nivel
Recurrentes: 7

**RESUMEN POR ÁREA DE CONOCIMIENTO, NIVEL DE BECA, TOTAL DE CASOS  
EVALUADOS, ACEPTADOS Y DENEGADOS.**

NIVEL	ÁREA DE CONOCIMIENTO				Total
	ICFM	CSyA	INTER	CMB	
I	22	4	18	7	51
II	25	6	20	7	58
III	61	9	49	13	132
IV	110	32	146	63	351
V	23	1	13	31	68
<b>Total Aceptado</b>	<b>241</b>	<b>52</b>	<b>246</b>	<b>121</b>	<b>660</b>
<b>Total Denegado</b>	<b>5</b>	<b>1</b>	<b>6</b>	<b>1</b>	<b>13</b>
<b>Total Solicitudes</b>	<b>246</b>	<b>53</b>	<b>252</b>	<b>122</b>	<b>673</b>

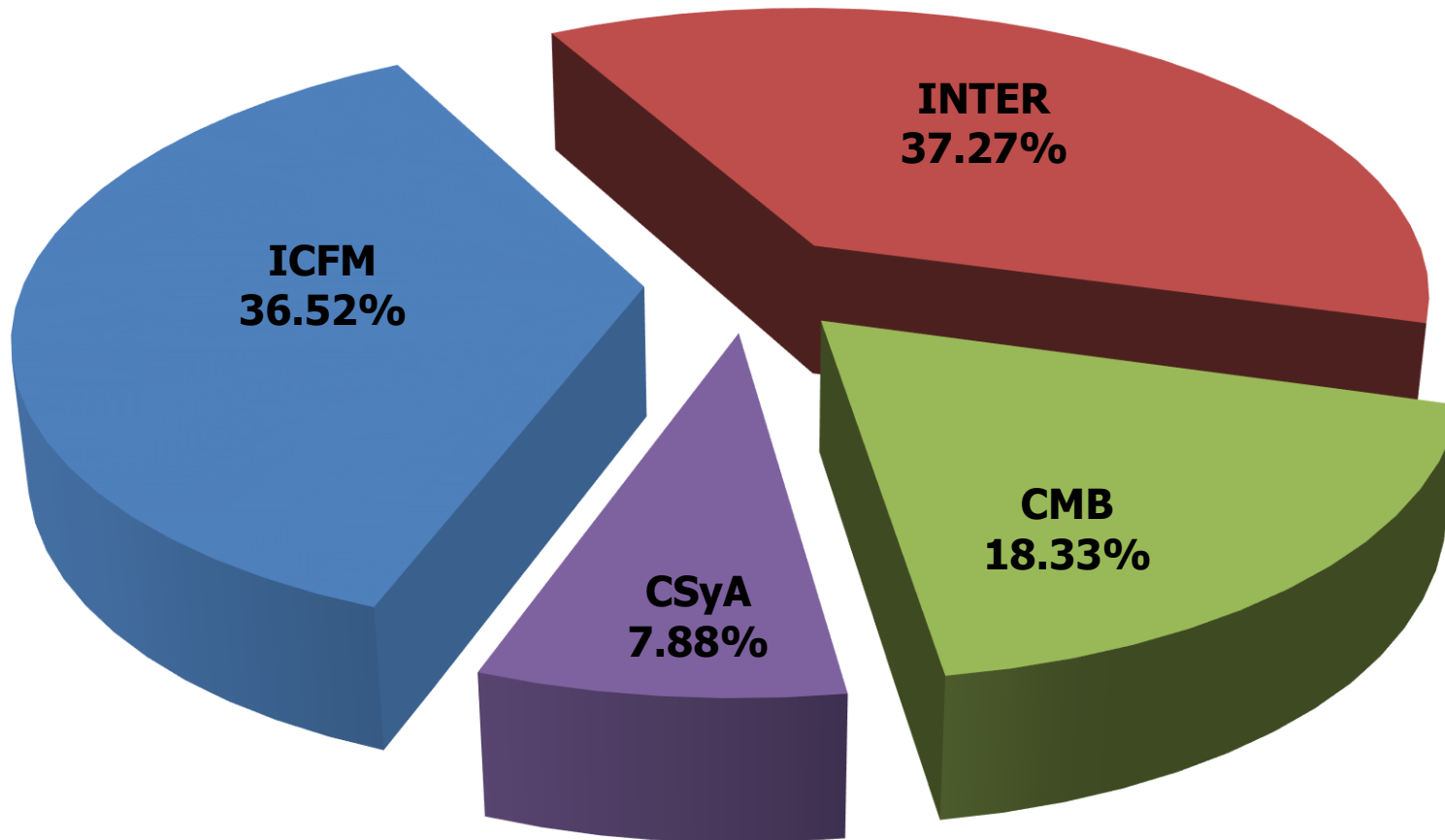
- ◇ ICFM.- Ingeniería y Ciencias Físico Matemáticas.
- ◇ CSyA.- Ciencias Sociales y Administrativas.
- ◇ INTER.- Interdisciplinarias.
- ◇ CMB.- Ciencias Médico Biológicas.

**TOTAL EVALUADO. ACEPTADOS. DENEGADOS.**



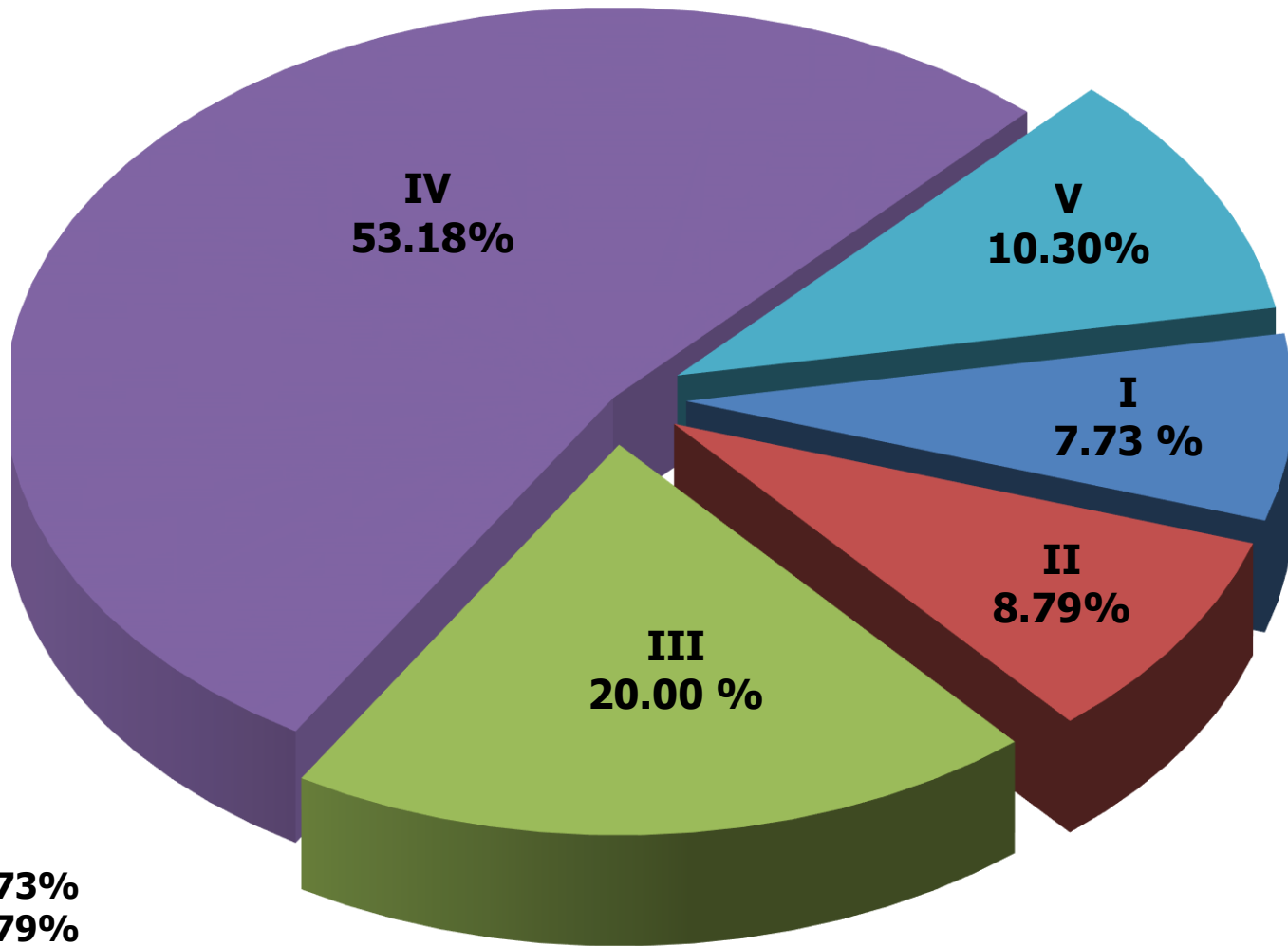
<b>Aceptados</b>	<b>660</b>	<b>98.07%</b>
<b>Denegados</b>	<b>13</b>	<b>1.93%</b>
<b>Total</b>	<b>673</b>	<b>100.00%</b>

**ACEPTADOS:  
PARTICIPACIÓN POR ÁREA DE CONOCIMIENTO.**



<b>ICFM</b>	<b>241</b>	<b>36.52%</b>
<b>INTER</b>	<b>246</b>	<b>37.27%</b>
<b>CMB</b>	<b>121</b>	<b>18.33%</b>
<b>CSyA</b>	<b>52</b>	<b>7.88%</b>
	<b>660</b>	<b>100.00%</b>

**ACEPTADOS:  
DISTRIBUCIÓN DEL NIVEL DE BECA.**



<b>I</b>	<b>51</b>	<b>7.73%</b>
<b>II</b>	<b>58</b>	<b>8.79%</b>
<b>III</b>	<b>132</b>	<b>20.00%</b>
<b>IV</b>	<b>351</b>	<b>53.18%</b>
<b>V</b>	<b>68</b>	<b>10.30%</b>
	<b>660</b>	<b>100.00%</b>



**ACEPTADOS POR NIVEL EDUCATIVO Y POR UNIDAD ACADÉMICA.  
NIVEL MEDIO SUPERIOR**

<b>UNIDAD ACADÉMICA</b>	<b>SOLICITUDES ACEPTADAS</b>	<b>PORCENTAJES</b>
CECYT 1 GONZALO VÁZQUEZ VELA	<b>1</b>	<b>2.38%</b>
CECYT 2 MIGUEL BERNARD PERALES	<b>2</b>	<b>4.76%</b>
CECYT 3 ESTANISLAO RAMÍREZ RUIZ	<b>4</b>	<b>9.52%</b>
CECYT 4 LÁZARO CÁRDENAS	<b>3</b>	<b>7.14%</b>
CECYT 6 MIGUEL OTHÓN DE MENDIZÁBAL	<b>1</b>	<b>2.38%</b>
CECYT 7 CUAUHTÉMOC	<b>6</b>	<b>14.29%</b>
CECYT 8 NARCISO BASSOLS GARCÍA	<b>10</b>	<b>23.82%</b>
CECYT 9 JUAN DE DIOS BÁTIZ	<b>1</b>	<b>2.38%</b>
CECYT 11 WILFRIDO MASSIEU	<b>2</b>	<b>4.76%</b>
CECYT 12 JOSÉ MARÍA MORELOS Y PAVÓN	<b>1</b>	<b>2.38%</b>
CECYT 13 RICARDO FLORES MAGÓN	<b>6</b>	<b>14.29%</b>
CECYT 15 DIÓDORO ANTÚNES ECHEGARAY	<b>1</b>	<b>2.38%</b>
CET, WALTER CROSS BUCHANAN	<b>4</b>	<b>9.52%</b>
<b>SUBTOTAL</b>	<b>42</b>	<b>100.00%</b>

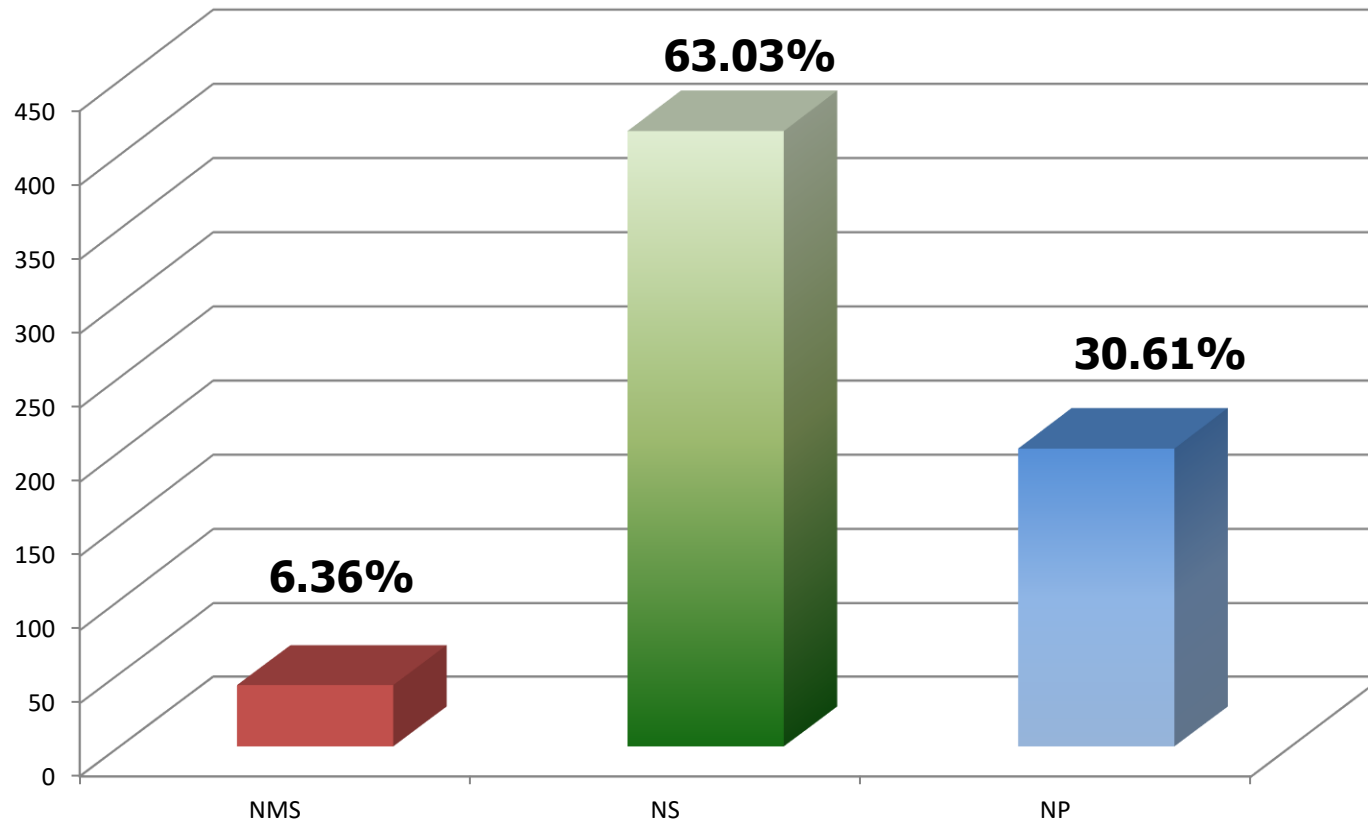
**NIVEL SUPERIOR**

<b>UNIDAD ACADÉMICA</b>	<b>SOLICITUDES ACEPTADAS</b>	<b>PORCENTAJES</b>
CICS, UNIDAD MILPA ALTA	1	<b>0.24%</b>
CICS, UNIDAD SANTO TOMÁS	3	<b>0.74%</b>
ENCB	77	<b>18.51%</b>
ENMYH	12	<b>2.88%</b>
ESM	27	<b>6.49%</b>
ESCA, STO. TOMÁS	12	<b>2.88%</b>
ESCA, TEPEPAN	7	<b>1.68%</b>
ESCOM	25	<b>6.01%</b>
ESCUELA SUPERIOR DE ECONOMÍA	9	<b>2.16%</b>
ESCUELA SUPERIOR DE TURISMO	1	<b>0.24%</b>
ESFM	25	<b>6.01%</b>
ESIA, TECAMACHALCO	5	<b>1.20%</b>
ESIA, TICOMÁN	2	<b>0.48%</b>
ESIA, ZACATENCO	12	<b>2.88%</b>
ESIME, AZCAPOTZALCO	18	<b>4.33%</b>
ESIME, CULHUACÁN	21	<b>5.05%</b>
ESIME, TICOMÁN	6	<b>1.44%</b>
ESIME,ZACATENCO	55	<b>13.22%</b>
ESIQIE	34	<b>8.17%</b>
UPIBI	19	<b>4.57%</b>
UPIICSA	14	<b>3.37%</b>
UPIITA	27	<b>6.49%</b>
UPII,HIDALGO	2	<b>0.48%</b>
UPII,GUANAJUATO	2	<b>0.48%</b>
<b>SUBTOTAL</b>	<b>416</b>	<b>100.00%</b>

**NIVEL POSGRADO**

<b>UNIDAD ACADÉMICA</b>	<b>SOLICITUDES ACEPTADAS</b>	<b>PORCENTAJES</b>
CIECAS	3	<b>1.49%</b>
CIEMAD	10	<b>4.95%</b>
DIRECCIÓN DE CAPITAL HUMANO		<b>0.00%</b>
COORDINACIÓN POLITÉCNICA PARA LA SUSTENTABILIDAD	1	<b>0.50%</b>
CENTRO DE NANOCIENCIAS Y MICRO Y NANOTECNOLOGÍAS	1	<b>0.50%</b>
SIP	2	<b>0.99%</b>
CIC	17	<b>8.42%</b>
CEPROBI	18	<b>8.91%</b>
CICIMAR	22	<b>10.84%</b>
CITEDI	6	<b>2.97%</b>
CIIDIR, OAXACA	27	<b>13.37%</b>
CIIDIR, MICHOACAN	8	<b>3.96%</b>
CIIDIR, DURANGO	9	<b>4.46%</b>
CIIDIR, SINALOA	13	<b>6.44%</b>
CIBA, TLAXCALA	11	<b>5.45%</b>
CICATA, ALTAMIRA	7	<b>3.47%</b>
CICATA, LEGARIA	12	<b>5.94%</b>
CICATA, QUERETARO	7	<b>3.47%</b>
CIDETEC	11	<b>5.45%</b>
CEBIOGEN	10	<b>4.95%</b>
CIITEC	7	<b>3.47%</b>
CMPML		<b>0.00%</b>
<b>SUB-TOTALES</b>	<b>202</b>	<b>100.00%</b>
<b>TOTALES</b>	<b>660</b>	<b>100%</b>

### PARTICIPACIÓN POR NIVEL EDUCATIVO



<b>NMS</b>	<b>42</b>	<b>6.36%</b>
<b>NS</b>	<b>416</b>	<b>63.03%</b>
<b>NP</b>	<b>202</b>	<b>30.61%</b>
	<b>660</b>	<b>100.00%</b>

## ACEPTADOS POR MAYOR NÚMERO DE SOLICITUDES

No.	UNIDAD ACADÉMICA	SOLICITUDES ACEPTADAS	PORCENTAJES
16	ENCB	77	11.67
31	ESIME,ZACATENCO	55	8.33
32	ESIQIE	34	5.15
18	ESM	27	4.09
35	UPIITA	27	4.09
48	CIIDIR, OAXACA	27	4.09
21	ESCOM	25	3.79
24	ESFM	25	3.79
46	CICIMAR	22	3.33
29	ESIME, CULHUACÁN	21	3.18
33	UPIBI	19	2.88
28	ESIME, AZCAPOTZALCO	18	2.73
45	CEPROBI	18	2.73
44	CIC	17	2.58
34	UPIICSA	14	2.12
51	CIIDIR, SINALOA	13	1.97
17	ENMYH	12	1.82
19	ESCA, STO. TOMÁS	12	1.82
27	ESIA, ZACATENCO	12	1.82
54	CICATA, LEGARIA	12	1.82
52	CIBA, TLAXCALA	11	1.67
56	CIDETEC	11	1.67

No.	UNIDAD ACADÉMICA	SOLICITUDES ACEPTADAS	PORCENTAJES
7	CECYT 8 NARCISO BASSOLS GARCÍA	10	1.52
39	CIEMAD	10	1.52
57	CEBIOGEN	10	1.52
22	ESCUELA SUPERIOR DE ECONOMÍA	9	1.36
50	CIIDIR, DURANGO	9	1.36
49	CIIDIR, MICHOACAN	8	1.21
20	ESCA, TEPEPAN	7	1.06
53	CICATA, ALTAMIRA	7	1.06
55	CICATA, QUERETARO	7	1.06
58	CIITEC	7	1.06
6	CECYT 7 CUAUHTÉMOC	6	0.91
11	CECYT 13 RICARDO FLORES MAGÓN	6	0.91
30	ESIME, TICOMÁN	6	0.91
47	CITEDI	6	0.91
25	ESIA, TECAMACHALCO	5	0.76
3	CECYT 3 ESTANISLAO RAMÍREZ RUIZ	4	0.61
13	CET, WALTER CROSS BUCHANAN	4	0.61
4	CECYT 4 LÁZARO CÁRDENAS	3	0.45
15	CICS, UNIDAD SANTO TOMÁS	3	0.45
38	CIECAS	3	0.45
2	CECYT 2 MIGUEL BERNARD PERALES	2	0.30
9	CECYT 11 WILFRIDO MASSIEU	2	0.30
26	ESIA, TICOMÁN	2	0.30
36	UPII,HIDALGO	2	0.30
37	UPII,GUANAJUATO	2	0.30
43	SIP	2	0.30
1	CECYT 1 GONZALO VÁZQUEZ VELA	1	0.15

<b>No.</b>	<b>UNIDAD ACADÉMICA</b>	<b>SOLICITUDES ACEPTADAS</b>	<b>PORCENTAJES</b>
5	CECYT 6 MIGUEL OTHÓN DE MENDIZÁBAL	1	0.15
8	CECYT 9 JUAN DE DIOS BÁTIZ	1	0.15
10	CECYT 12 JOSÉ MARÍA MORELOS Y PAVÓN	1	0.15
12	CECYT 15 DIÓDORO ANTÚNES ECHEGARAY	1	0.15
14	CICS, UNIDAD MILPA ALTA	1	0.15
23	ESCUELA SUPERIOR DE TURISMO	1	0.15
41	COORDINACIÓN POLITÉCNICA PARA LA SUSTENTABILIDAD	1	0.15
42	CENTRO DE NANOCIENCIAS Y MICRO Y NANOTECNOLOGÍAS	1	0.15
	<b>TOTAL</b>	<b>660</b>	<b>100%</b>