

**SEP**

SECRETARÍA DE  
EDUCACIÓN PÚBLICA



Instituto Politécnico Nacional



Comisión de Operación y  
Fomento de Actividades Académicas



## **Dirección de Especialización Docente e Investigación Científica y Tecnológica Sistema de Becas por Exclusividad (SIBE)**

**RESULTADOS FINALES**

# **SISTEMA DE BECAS POR EXCLUSIVIDAD (SIBE)**

**EVALUACIÓN 2017. RESULTADOS CORRESPONDIENTES  
AL EJERCICIO ENERO 2017-DICIEMBRE 2018.**

**30 de Mayo de 2017**

## ÍNDICE

◇ PRESENTACIÓN	2
◇ INFORME DE RESULTADOS DEL PROCESO DE APELACIÓN	3
◇ RESUMEN POR ÁREA DE CONOCIMIENTO, NIVEL DE BECA, TOTAL EVALUADO, ACEPTADOS Y DENEGADOS.	4
◇ ACEPTADOS POR ÁREA DE CONOCIMIENTO Y NIVEL DE BECA .	5
◇ TOTAL EVALUADO. ACEPTADOS. DENEGADOS.	9
◇ ACEPTADOS: PARTICIPACIÓN POR ÁREA DE CONOCIMIENTO.	10
◇ ACEPTADOS: DISTRIBUCIÓN DEL NIVEL DE BECA.	11
◇ ACEPTADOS POR NIVEL EDUCATIVO Y POR UNIDAD ACADÉMICA.	12
◇ PARTICIPACIÓN POR NIVEL EDUCATIVO.	15
◇ RELACIÓN DE SOLICITANTES POR UNIDAD ACADÉMICA.	

## PRESENTACIÓN

Se somete a la consideración del Consejo Académico del Sistema de Becas por Exclusividad (SIBE) los resultados de la evaluación 2017 de **220** solicitudes de apelación (ejercicio enero de 2017 - diciembre de 2018) para permanecer con la beca del Sistema de Becas por Exclusividad que administra la COFAA.

Este informe de resultados corresponde a la evaluación realizada en el **proceso de apelación**. De tal modo que, el número de becarios que aquí se informan como aceptados es de **772**, cifra con la cual cierra el proceso de evaluación 2017-2018.

Con la aprobación del resultado final, el Consejo autoriza el pago de la beca a los profesores del Instituto, el 31 de mayo de 2017, de acuerdo a la disposición de la Tesorería de la Federación. Con esto se da cumplimiento al compromiso de evaluar las solicitudes con oportunidad y pagar la beca de acuerdo con los tiempos establecidos en el cronograma de actividades.

## Informe de resultados del proceso de apelación para el periodo 2017-2018

Solicitudes recibidas en apelación
Recurrentes: 220

Solicitudes que obtuvieron nivel en apelación	
Nivel	Recurrentes
I	23
II	11
III	12
IV	8
V	0
<b>TOTAL</b>	<b>54</b>

Cambios de nivel	
Nivel	Recurrentes
I-II	15
I-III	10
I-IV	2
I-V	0
II-III	28
II-IV	12
II-V	0
III-IV	38
III-V	1
IV-V	18
<b>Total</b>	<b>124</b>

Solicitudes que no cambiaron de nivel
Recurrentes: 39

Solicitudes rechazadas en apelación que no obtuvieron nivel
Recurrentes: 3

**RESUMEN POR ÁREA DE CONOCIMIENTO, NIVEL DE BECA, TOTAL DE CASOS  
EVALUADOS, ACEPTADOS Y DENEGADOS.**

NIVEL	ÁREA DE CONOCIMIENTO				Total
	ICFM	CSyA	INTER	CMB	
I	23	6	24	9	<b>62</b>
II	33	6	22	9	<b>70</b>
III	65	12	53	12	<b>142</b>
IV	146	20	184	70	<b>420</b>
V	28	4	8	38	<b>78</b>
<b>Total Aceptado</b>	<b>295</b>	<b>48</b>	<b>291</b>	<b>138</b>	<b>772</b>
<b>Total Denegado</b>	9	2	1	0	12
<b>Total de Solicitudes</b>	<b>304</b>	<b>50</b>	<b>292</b>	<b>138</b>	<b>784</b>

- ◇ ICFM.- Ingeniería y Ciencias Físico Matemáticas.
- ◇ CSyA.- Ciencias Sociales y Administrativas.
- ◇ INTER.- Interdisciplinarias.
- ◇ CMB.- Ciencias Médico Biológicas.

**ACEPTADOS POR ÁREA DE CONOCIMIENTO Y NIVEL DE BECA  
INGENIERÍA Y CIENCIAS FÍSICO MATEMÁTICAS**

<b>UNIDAD ACADÉMICA</b>	<b>I</b>	<b>II</b>	<b>III</b>	<b>IV</b>	<b>V</b>	<b>TOTAL</b>
CECYT 1 GONZALO VÁZQUEZ VELA	1					<b>1</b>
CECYT 2 MIGUEL BERNARD		1		2		<b>3</b>
CECYT 3 ESTANISLAO RAMÍREZ RUIZ	2	1	1	2		<b>6</b>
CECYT 4 LÁZARO CÁRDENAS			1			<b>1</b>
CECYT 7 CUAUHTÉMOC		1	2	2		<b>5</b>
CECYT 8 NARCISO BASSOLS GARCÍA	2	1	1			<b>4</b>
CECYT 9 JUAN DE DIOS BÁTIZ			1			<b>1</b>
CECYT 17 LEÓN GUANAJUATO				1		<b>1</b>
CET WALTER CROSS BUCHANAN	1	3	3	2		<b>9</b>
ESCOM	5	8	5	8	1	<b>27</b>
ESFM	1		7	21	5	<b>34</b>
ESIA, UNIDAD TECAMACHALCO	4			2	1	<b>7</b>
ESIA, UNIDAD ZACATENCO	1	2	3	8		<b>14</b>
ESIME, UNIDAD AZCAPOTZALCO		5	4	18		<b>27</b>
ESIME, UNIDAD CULHUACÁN	1	3	5	13	5	<b>27</b>
ESIME, UNIDAD TICOMÁN	1	1	4	4		<b>10</b>
ESIME, UNIDAD ZACATENCO	4	3	15	28	10	<b>60</b>
ESIQIE	4	3	8	33	6	<b>54</b>
ESIT		1	1	2		<b>4</b>
<b>TOTAL:</b>	<b>27</b>	<b>33</b>	<b>61</b>	<b>146</b>	<b>28</b>	<b>295</b>

**CIENCIAS SOCIALES Y ADMINISTRATIVAS**

<b>UNIDAD ACADÉMICA</b>	<b>I</b>	<b>II</b>	<b>III</b>	<b>IV</b>	<b>V</b>	<b>TOTAL</b>
CECYT 13 RICARDO FLORES MAGÓN	3			1		4
CECYT 14 LUIS ENRIQUE ERRO			1			1
CIECAS			2	6		8
CIEMAD		3	4	2	1	10
ESCA, UNIDAD SANTO TOMÁS	1		1	6	1	9
ESCA, UNIDAD TEPEPAN	1	2		4	2	9
ESCUELA SUPERIOR DE ECONOMÍA	1		1	1		3
ESCUELA SUPERIOR DE TURISMO		1	2			3
CENTRO MEXICANO PARA LA PRODUCCIÓN MÁS LIMPIA			1			1
<b>TOTAL:</b>	<b>6</b>	<b>6</b>	<b>12</b>	<b>20</b>	<b>4</b>	<b>48</b>

## INTERDISCIPLINARIAS

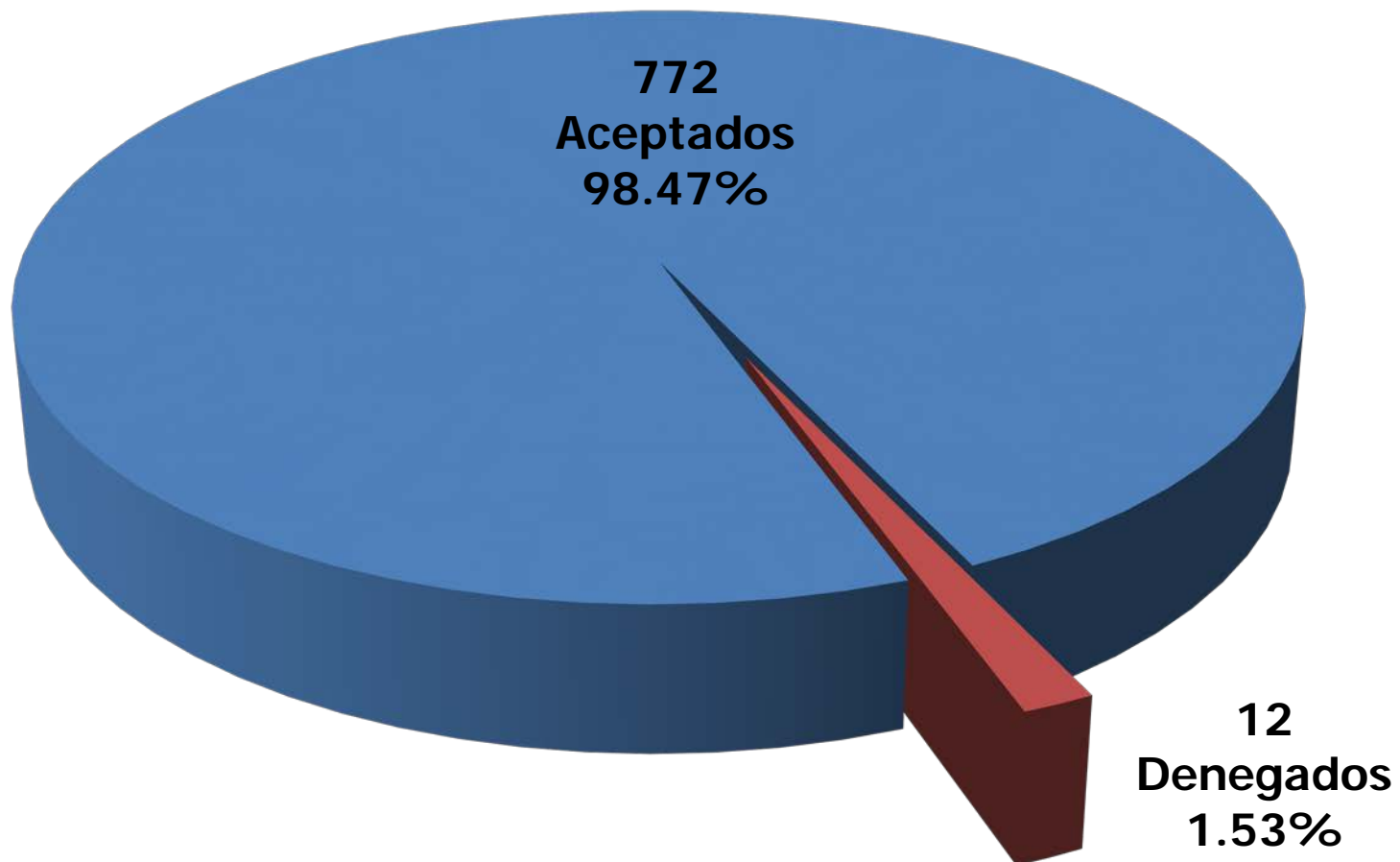
UNIDAD ACADÉMICA	I	II	III	IV	V	TOTAL
CEBIOGEN	1	2		4		7
CEPROBI	2	1	3	12	1	19
CIBA TLAXCALA			1	7		8
CIC			1	17	2	20
CICATA, UNIDAD LEGARIA			1	12		13
CICATA, UNIDAD ALTAMIRA				2		2
CICATA, UNIDAD QUERÉTARO			1	9	2	12
CICIMAR	5	6	8	29		48
CIIDIR, UNIDAD DURANGO	2	1	10	14		27
CIIDIR, UNIDAD MICHOACÁN			2	3		5
CIIDIR, UNIDAD OAXACA	3	3	4	14		24
CIIDIR, UNIDAD SINALOA	1	1	3	9		14
CIITEC				6		6
CIDETEC				2	1	3
CITEDI				5		5
UNIDAD PROFESIONAL INTERDISCIPLINARIA DE INGENIERÍA, CAMPUS GUANAJUATO				1		1
UNIDAD PROFESIONAL INTERDISCIPLINARIA DE INGENIERÍA, CAMPUS HIDALGO		1		1		2
UPIBI		1	10	9	1	21
UPIICSA	5	4	5	18	1	33
UPIITA	5	2	4	10		21
<b>TOTAL:</b>	<b>24</b>	<b>22</b>	<b>53</b>	<b>184</b>	<b>8</b>	<b>291</b>



## CIENCIAS MÉDICO BIOLÓGICAS

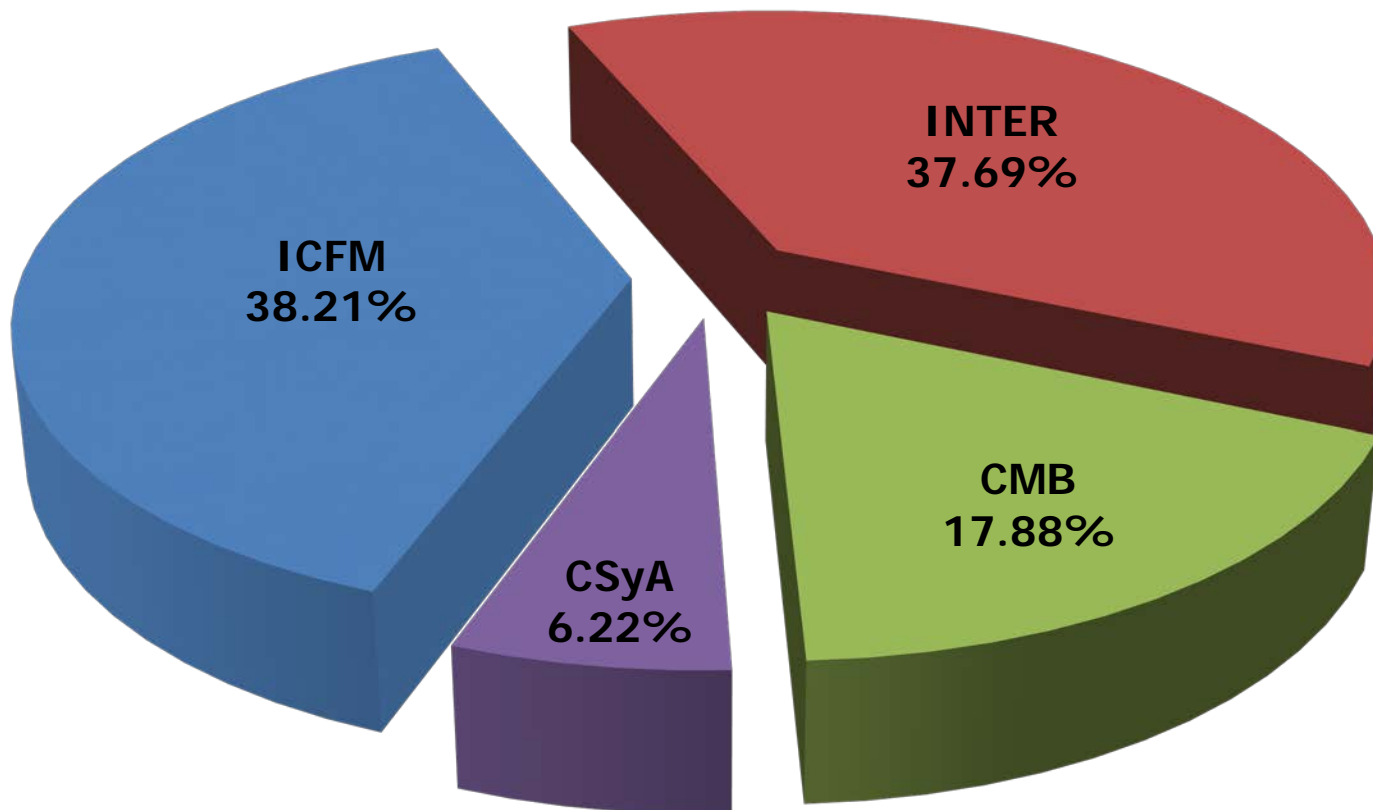
UNIDAD ACADÉMICA	I	II	III	IV	V	TOTAL
CECYT 6 MIGUEL OTHÓN DE MENDIZÁBAL		2	1			3
CECYT 15 DIÓDORO ANTÚNEZ ECHEGARAY	1					1
CICS, UNIDAD MILPA ALTA		2	1			3
CICS, UNIDAD SANTO TOMÁS	1		1			2
ENCB	3	4	5	48	34	94
ENMyH	1		1	3	1	6
ESCUELA SUPERIOR DE MEDICINA	3	1	3	19	3	29
<b>TOTAL:</b>	<b>9</b>	<b>9</b>	<b>12</b>	<b>70</b>	<b>38</b>	<b>138</b>
<b>GRANTOTAL:</b>	<b>66</b>	<b>70</b>	<b>138</b>	<b>421</b>	<b>77</b>	<b>772</b>

**TOTAL EVALUADO. ACEPTADOS. DENEGADOS.**



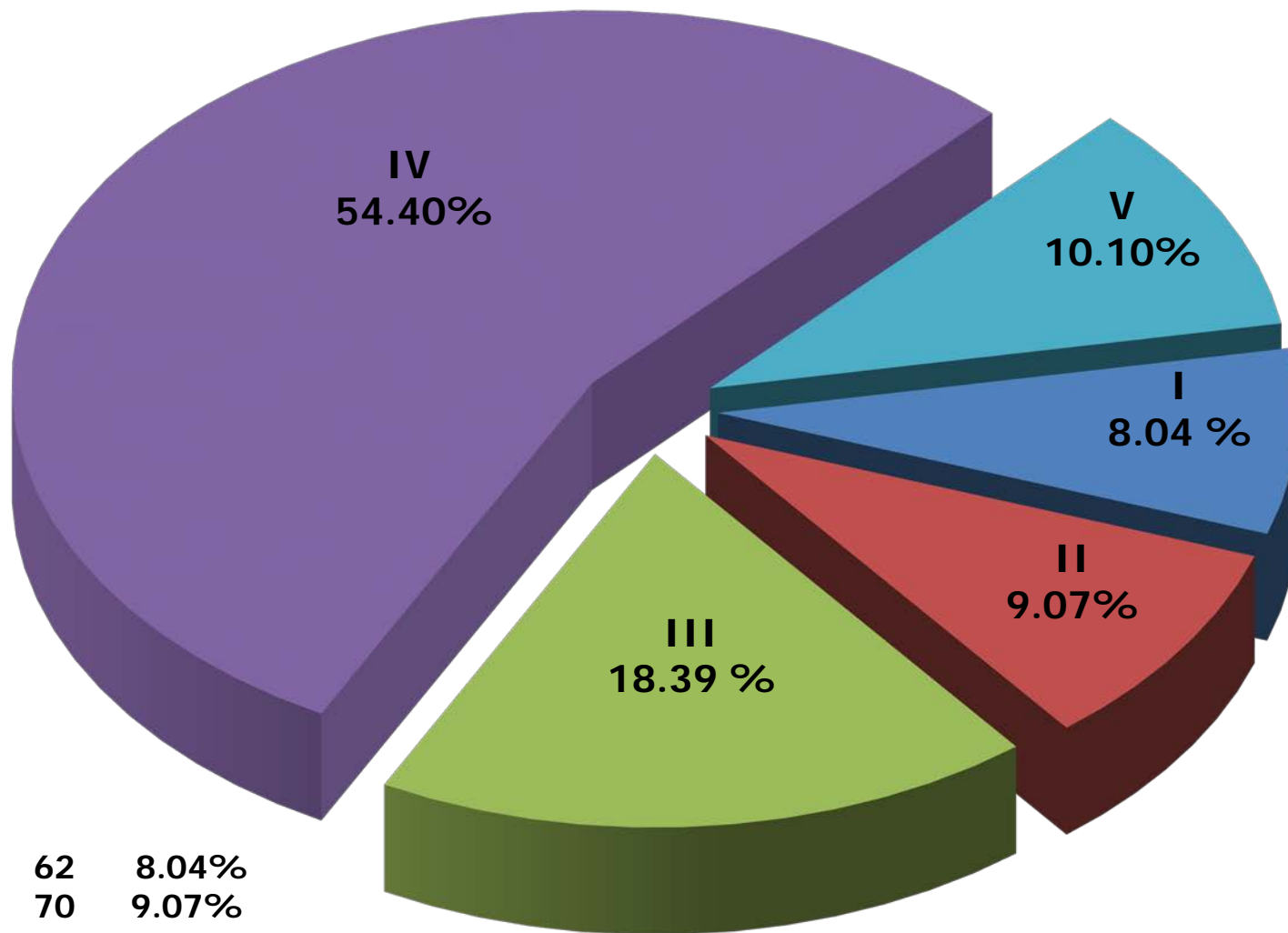
Aceptados	772	98.47%
Denegados	12	1.53%
<b>Total</b>	<b>784</b>	<b>100.00%</b>

**ACEPTADOS:  
PARTICIPACIÓN POR ÁREA DE CONOCIMIENTO.**



ICFM	295	38.21%
INTER	291	37.69%
CMB	138	17.88%
CSyA	48	6.22%
	<b>772</b>	<b>100.00%</b>

**ACEPTADOS:  
DISTRIBUCIÓN DEL NIVEL DE BECA.**



I	62	8.04%
II	70	9.07%
III	142	18.39%
IV	420	54.40%
V	78	10.10%
	<b>772</b>	<b>100.00%</b>

**ACEPTADOS POR NIVEL EDUCATIVO Y POR UNIDAD ACADÉMICA.  
NIVEL MEDIO SUPERIOR**

<b>UNIDAD ACADÉMICA</b>	<b>SOLICITUDES ACEPTADAS</b>	<b>PORCENTAJES</b>
<b>NIVEL MEDIO SUPERIOR</b>		
CECYT 1 GONZALO VÁZQUEZ VELA	1	2.50%
CECYT 2 MIGUEL BERNARD PERALES	3	7.50%
CECYT 3 ESTANISLAO RAMÍREZ RUIZ	6	15.00%
CECYT 4 LÁZARO CÁRDENAS	1	2.50%
CECYT 6 MIGUEL OTHÓN DE MENDIZÁBAL	3	7.50%
CECYT 7 CUAUHTÉMOC	5	12.50%
CECYT 8 NARCISO BASSOLS GARCÍA	4	10.00%
CECYT 9 JUAN DE DIOS BÁTIZ	1	2.50%
CECYT 13 RICARDO FLORES MAGÓN	4	10.00%
CECYT 14 LUIS ENRIQUE ERRO	1	2.50%
CECYT 15 DIÓDORO ANTÚNES ECHEGARAY	1	2.50%
CECYT 17 LEÓN GUANAJUATO	1	2.50%
CET, WALTER CROSS BUCHANAN	9	22.50%
<b>SUBTOTAL</b>	<b>40</b>	<b>100%</b>

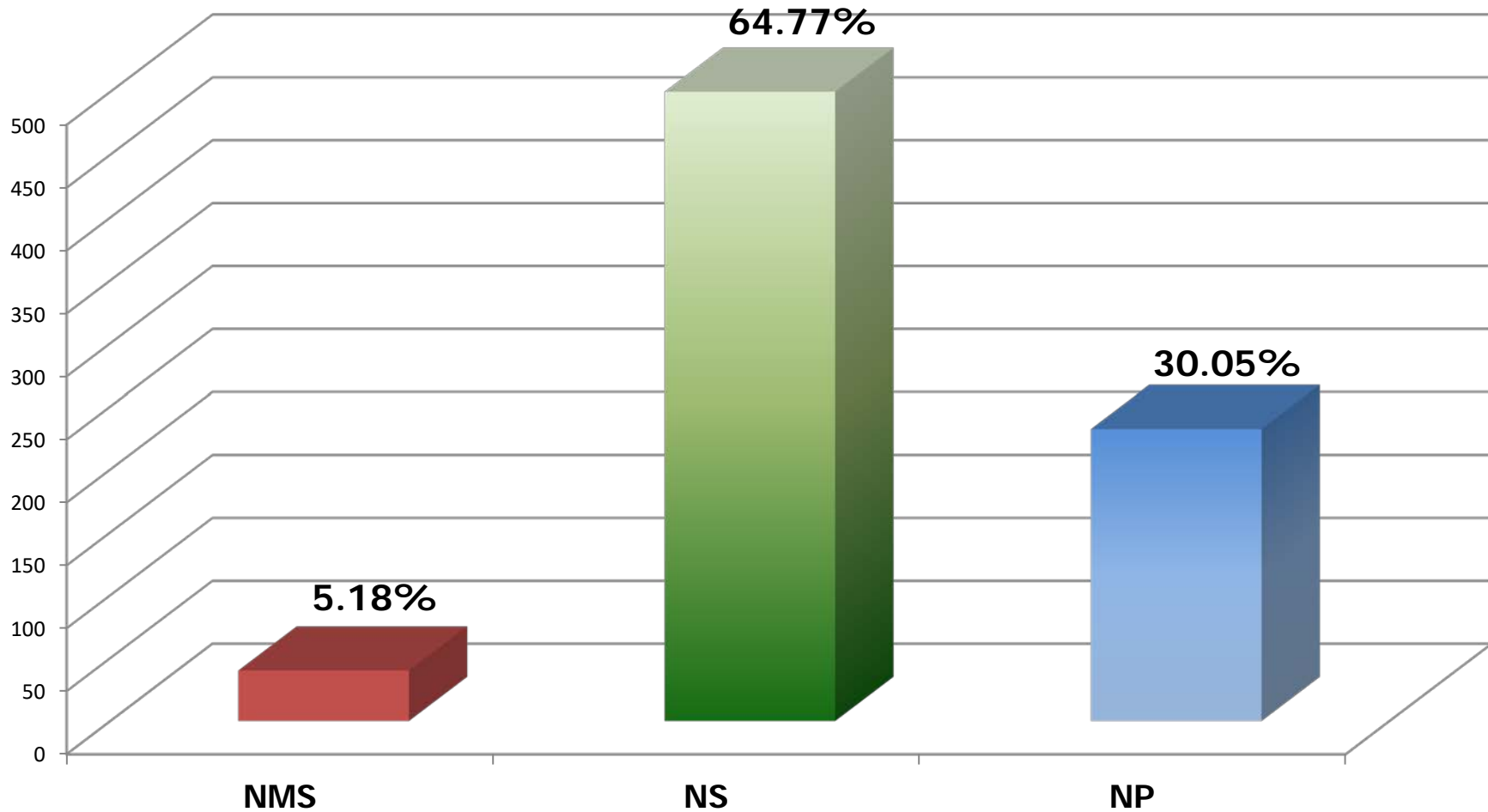
**NIVEL SUPERIOR**

<b>UNIDAD ACADÉMICA</b>	<b>SOLICITUDES ACEPTADAS</b>	<b>PORCENTAJES</b>
CICS, UNIDAD MILPA ALTA	3	0.60%
CICS, UNIDAD SANTO TOMÁS	2	0.40%
ENCB	94	18.80%
ENMYH	6	1.20%
ESM	29	5.80%
ESCA, STO. TOMÁS	9	1.80%
ESCA, TEPEPAN	9	1.80%
ESCOM	27	5.40%
ESCUELA SUPERIOR DE ECONOMÍA	3	0.60%
ESCUELA SUPERIOR DE TURISMO	3	0.60%
ESFM	34	6.80%
ESIA, TECAMACHALCO	7	1.40%
ESIA, ZACATENCO	14	2.80%
ESIME, AZCAPOTZALCO	27	5.40%
ESIME, CULHUACÁN	27	5.40%
ESIME, TICOMÁN	10	2.00%
ESIME, ZACATENCO	60	12.00%
ESIQIE	54	10.80%
ESIT	4	0.80%
UPIBI	21	4.20%
UPIICSA	33	6.60%
UPIITA	21	4.20%
UPII, HIDALGO	2	0.40%
UPII, GUANAJUATO	1	0.20%
<b>SUBTOTAL</b>	<b>500</b>	<b>100%</b>

**NIVEL POSGRADO**

<b>UNIDAD ACADÉMICA</b>	<b>SOLICITUDES ACEPTADAS</b>	<b>PORCENTAJES</b>
CIECAS	8	3.45%
CIEMAD	10	4.31%
CIC	20	8.62%
CEPROBI	19	8.19%
CICIMAR	48	20.69%
CITEDI	5	2.16%
CIIDIR, OAXACA	24	10.34%
CIIDIR, MICHOACÁN	5	2.16%
CIIDIR, DURANGO	27	11.64%
CIIDIR, SINALOA	14	6.03%
CIBA, TLAXCALA	8	3.45%
CICATA, ALTAMIRA	2	0.86%
CICATA, LEGARIA	13	5.60%
CICATA, QUERÉTARO	12	5.17%
CIDETEC	3	1.29%
CEBIOGEN	7	3.02%
CIITEC	6	2.59%
CMPML	1	0.43%
<b>SUB-TOTALES</b>	<b>232</b>	<b>100%</b>
<b>TOTALES</b>	<b>772</b>	<b>100%</b>

### PARTICIPACIÓN POR NIVEL EDUCATIVO



NMS	40	5.18%
NS	500	64.77%
NP	<u>232</u>	<u>30.05%</u>
	<b>772</b>	<b>100.00%</b>



**ACEPTADOS POR MAYOR NÚMERO DE SOLICITUDES**

NO.	UNIDAD ACADÉMICA	SOLICITUDES ACEPTADAS	PORCENTAJES
1	ENCB	94	12.18
2	ESIME,ZACATENCO	60	7.77
3	ESIQIE	54	6.99
4	CICIMAR	48	6.22
5	ESFM	34	4.40
6	UPIICSA	33	4.27
7	ESM	29	3.76
8	ESIME, CULHUACÁN	27	3.50
9	ESIME, AZCAPOTZALCO	27	3.50
10	ESCOM	27	3.50
11	CIIDIR, DURANGO	27	3.50
12	CIIDIR, OAXACA	24	3.11
13	UPIITA	21	2.72
14	UPIBI	21	2.72
15	CIC	20	2.59
16	CEPROBI	19	2.46
17	ESIA, ZACATENCO	14	1.81
18	CIIDIR, SINALOA	14	1.81
19	CICATA, LEGARIA	13	1.68
20	CICATA, QUERETARO	12	1.55
21	ESIME, TICOMÁN	10	1.30
22	CIEMAD	10	1.30
23	ESCA, TEPEPAN	9	1.17
24	ESCA, STO. TOMÁS	9	1.17
25	CET, WALTER CROSS BUCHANAN	9	1.17
26	CIECAS	8	1.04
27	CIBA, TLAXCALA	8	1.04
28	ESIA, TECAMACHALCO	7	0.91

NO.	UNIDAD ACADÉMICA	SOLICITUDES ACEPTADAS	PORCENTAJES
29	CEBIOGEN	7	0.91
30	ENMYH	6	0.77
31	CIITEC	6	0.77
32	CECYT 3 ESTANISLAO RAMÍREZ RUIZ	6	0.77
33	CITEDI	5	0.64
34	CIIDIR, MICHOACAN	5	0.64
35	CECYT 7 CUAUHTÉMOC	5	0.64
36	ESIT	4	0.52
37	CECYT 8 NARCISO BASSOLS GARCÍA	4	0.52
38	CECYT 13 RICARDO FLORES MAGÓN	4	0.52
39	ESCUELA SUPERIOR DE TURISMO	3	0.39
40	ESCUELA SUPERIOR DE ECONOMÍA	3	0.39
41	CIDETEC	3	0.39
42	CICS, UNIDAD MILPA ALTA	3	0.39
43	CECYT 6 MIGUEL OTHÓN DE MENDIZÁBAL	3	0.39
44	CECYT 2 MIGUEL BERNARD PERALES	3	0.39
45	UPII,HIDALGO	2	0.26
46	CICS, UNIDAD SANTO TOMÁS	2	0.26
47	CICATA, ALTAMIRA	2	0.26
48	UPII,GUANAJUATO	1	0.13
49	CMPML	1	0.13
50	CECYT 9 JUAN DE DIOS BÁTIZ	1	0.13
51	CECYT 4 LÁZARO CÁRDENAS	1	0.13
52	CECYT 17 LEÓN GUANAJUATO	1	0.13
53	CECYT 15 DIÓDORO ANTÚNES ECHEGARAY	1	0.13
54	CECYT 14 LUIS ENRIQUE ERRO	1	0.13
55	CECYT 1 GONZALO VÁZQUEZ VELA	1	0.13
	<b>TOTAL</b>	<b>772</b>	<b>100%</b>