



SEP
SECRETARÍA
DE EDUCACIÓN
PÚBLICA

Comisión de Operación y
Fomento de Actividades Académicas



**Dirección de Especialización Docente e Investigación Científica y Tecnológica
Sistema de Becas por Exclusividad (SIBE)**

RESULTADOS FINALES

**SISTEMA DE BECAS POR
EXCLUSIVIDAD (SIBE)**

**EVALUACIÓN 2019. RESULTADOS CORRESPONDIENTES
AL EJERCICIO ENERO 2019-DICIEMBRE 2020.**

**Segunda Reunión Ordinaria
28 de mayo de 2019**

ÍNDICE

◇ PRESENTACIÓN	2
◇ INFORME DE RESULTADOS DEL PROCESO DE APELACIÓN.	3
◇ RESUMEN POR ÁREA DE CONOCIMIENTO, NIVEL DE BECA, TOTAL EVALUADO, ACEPTADOS Y DENEGADOS.	4
◇ TOTAL EVALUADO. ACEPTADOS. DENEGADOS.	5
◇ ACEPTADOS: PARTICIPACIÓN POR ÁREA DE CONOCIMIENTO.	6
◇ ACEPTADOS: DISTRIBUCIÓN DEL NIVEL DE BECA.	7
◇ ACEPTADOS POR NIVEL EDUCATIVO Y POR UNIDAD ACADÉMICA.	8
◇ PARTICIPACIÓN POR NIVEL EDUCATIVO.	11
◇ RELACIÓN DE SOLICITANTES POR UNIDAD ACADÉMICA.	

PRESENTACIÓN

Se somete a la consideración del Consejo Académico del Sistema de Becas por Exclusividad (SIBE) los resultados de la evaluación 2019 de **208** solicitudes de apelación (ejercicio enero de 2019 - diciembre de 2020) para permanecer con la beca del Sistema de Becas por Exclusividad que administra la COFAA.

Este informe de resultados corresponde a la evaluación realizada en el **proceso de apelación**. De tal modo que, el número de becarios que aquí se informan como aceptados es de 699 cifra con la cual cierra el proceso de evaluación **2019-2020**.

Con la aprobación de este primer resultado, el Consejo autoriza el pago de la beca a los profesores, que se realizará, **de acuerdo a la disposición de la Tesorería de la Federación**. Con esto se da cumplimiento al compromiso de evaluar las solicitudes con oportunidad y de acuerdo con los tiempos establecidos en el cronograma de actividades.

Informe de resultados del proceso de apelación para el periodo 2019-2020

Solicitudes recibidas en apelación
Recurrentes: 208

Solicitudes que no cambiaron de nivel
Recurrentes: 21

Solicitudes que obtuvieron nivel en apelación	
Nivel	Recurrentes
I	16
II	8
III	13
IV	10
V	0
TOTAL	47

Cambios de nivel	
Nivel	Recurrentes
I-II	12
I-III	9
I-IV	5
I-V	0
II-III	28
II-IV	8
II-V	1
III-IV	42
III-V	1
IV-V	28
Total	134

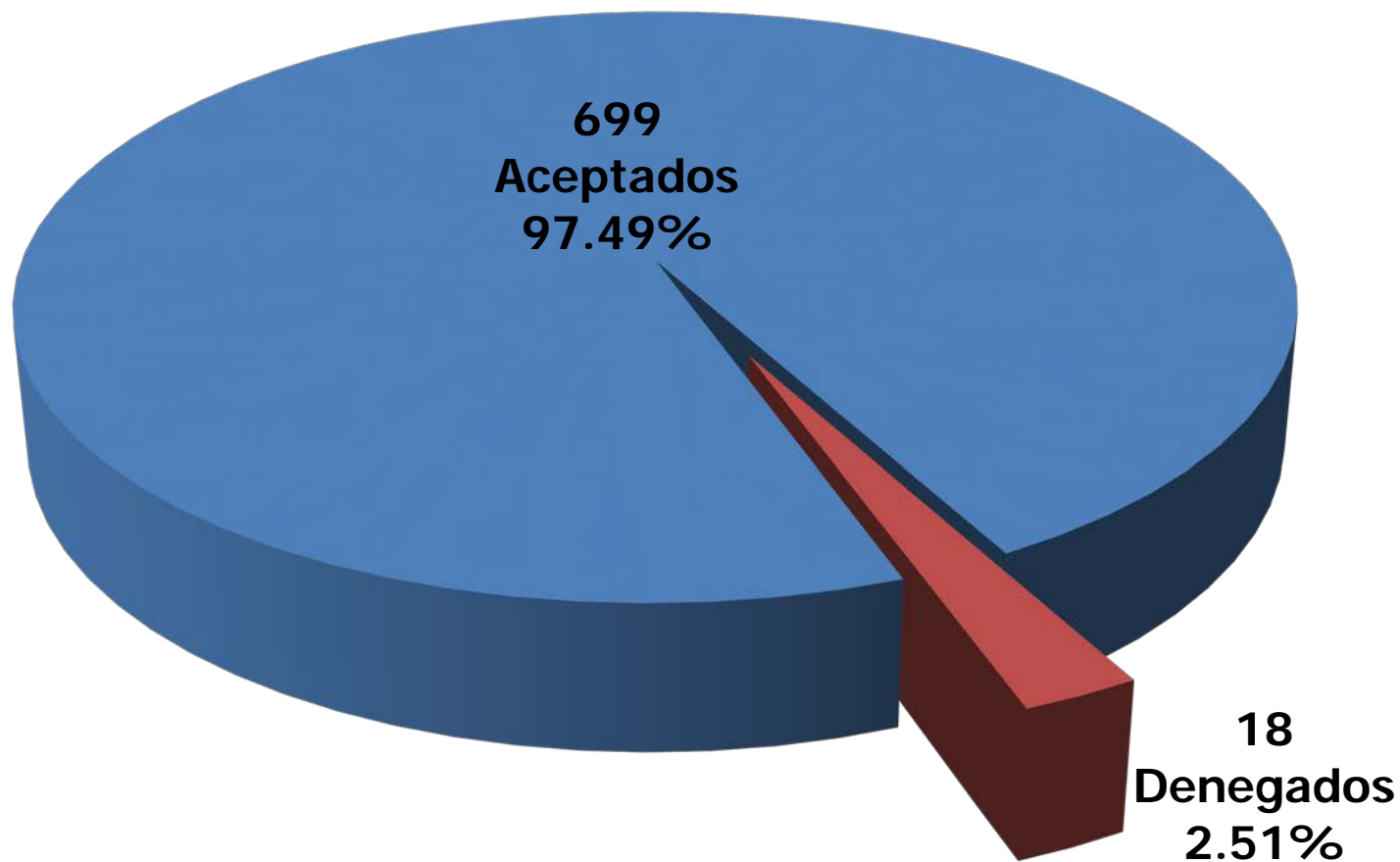
Solicitudes rechazadas en apelación que no obtuvieron nivel
Recurrentes: 6

**RESUMEN POR ÁREA DE CONOCIMIENTO, NIVEL DE BECA, TOTAL DE CASOS
EVALUADOS, ACEPTADOS Y DENEGADOS.**

NIVEL	ÁREA DE CONOCIMIENTO				Total
	ICFM	CSyA	INTER	CMB	
I	26	3	11	5	45
II	21	4	18	6	49
III	56	9	53	8	126
IV	127	22	168	64	381
V	43	3	9	43	98
Total Aceptado	273	41	259	126	699
Total Denegado	3	2	10	3	18
Total Solicitudes	276	43	269	129	717

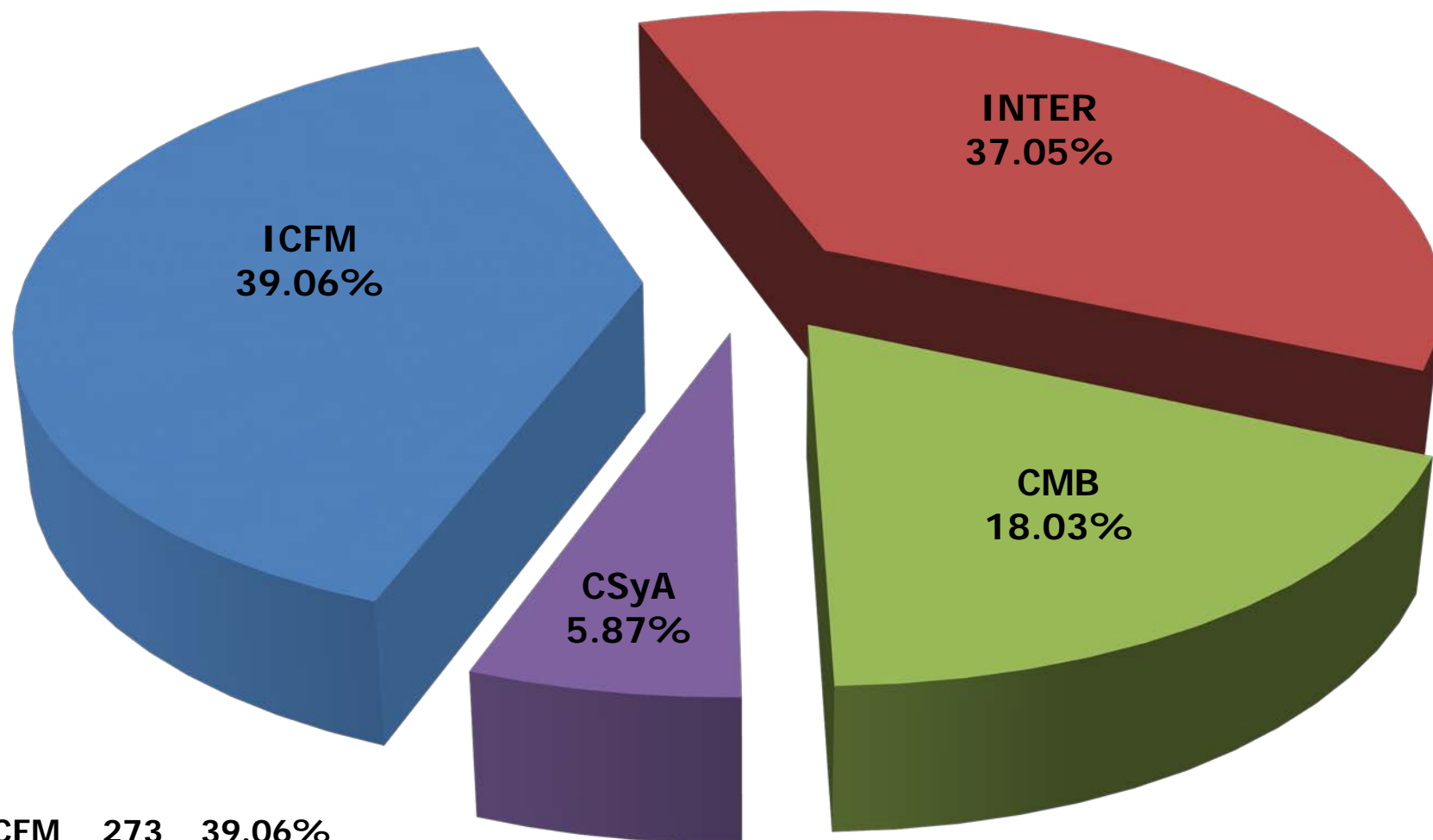
- ◇ ICFM.- Ingeniería y Ciencias Físico Matemáticas.
- ◇ CSyA.- Ciencias Sociales y Administrativas.
- ◇ INTER.- Interdisciplinarias.
- ◇ CMB.- Ciencias Médico Biológicas.

TOTAL EVALUADO. ACEPTADOS. DENEGADOS.



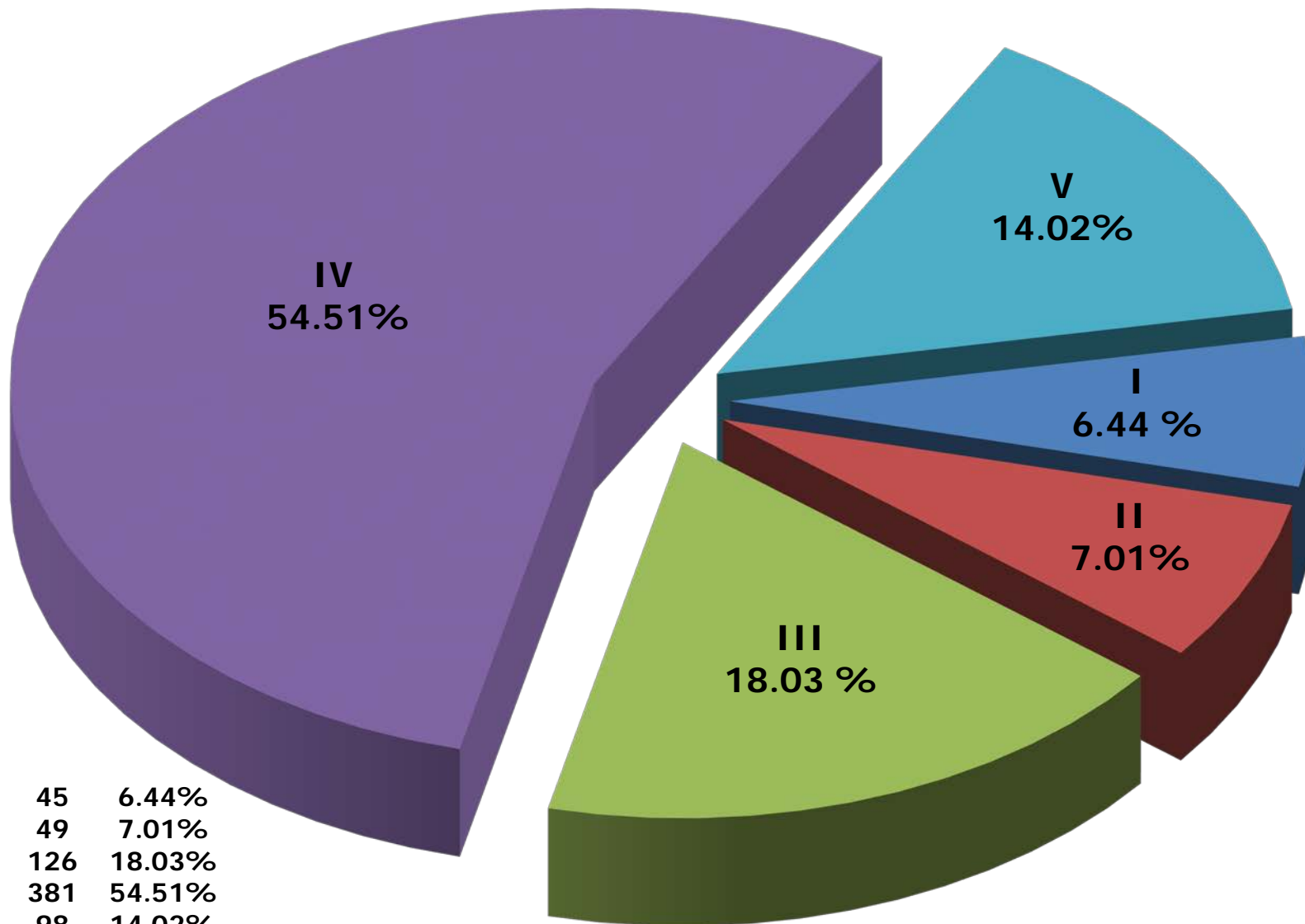
Aceptados	699	97.49%
Denegados	18	2.51%
Total	717	100.00%

**ACEPTADOS:
PARTICIPACIÓN POR ÁREA DE CONOCIMIENTO.**



ICFM	273	39.06%
INTER	259	37.05%
CMB	126	18.03%
CSyA	41	5.87%
	<u>699</u>	<u>100.00%</u>

**ACEPTADOS:
DISTRIBUCIÓN DEL NIVEL DE BECA.**



I	45	6.44%
II	49	7.01%
III	126	18.03%
IV	381	54.51%
V	98	14.02%
	<u>699</u>	<u>100.00%</u>

**ACEPTADOS POR NIVEL EDUCATIVO Y POR UNIDAD ACADÉMICA.
NIVEL MEDIO SUPERIOR**

UNIDAD ACADÉMICA	SOLICITUDES ACEPTADAS	PORCENTAJES
CECYT 2 MIGUEL BERNARD PERALES	2	6.45%
CECYT 3 ESTANISLAO RAMÍREZ RUIZ	5	16.13%
CECYT 4 LÁZARO CÁRDENAS	1	3.23%
CECYT 6 MIGUEL OTHÓN DE MENDIZÁBAL	1	3.23%
CECYT 7 CUAUHTÉMOC	4	12.90%
CECYT 8 NARCISO BASSOLS GARCÍA	4	12.90%
CECYT 9 JUAN DE DIOS BÁTIZ	1	3.23%
CECYT 13 RICARDO FLORES MAGÓN	4	12.90%
CECYT 14 LUIS ENRIQUE ERRO	1	3.23%
CET, WALTER CROSS BUCHANAN	8	25.81%
SUBTOTAL	31	100.00%

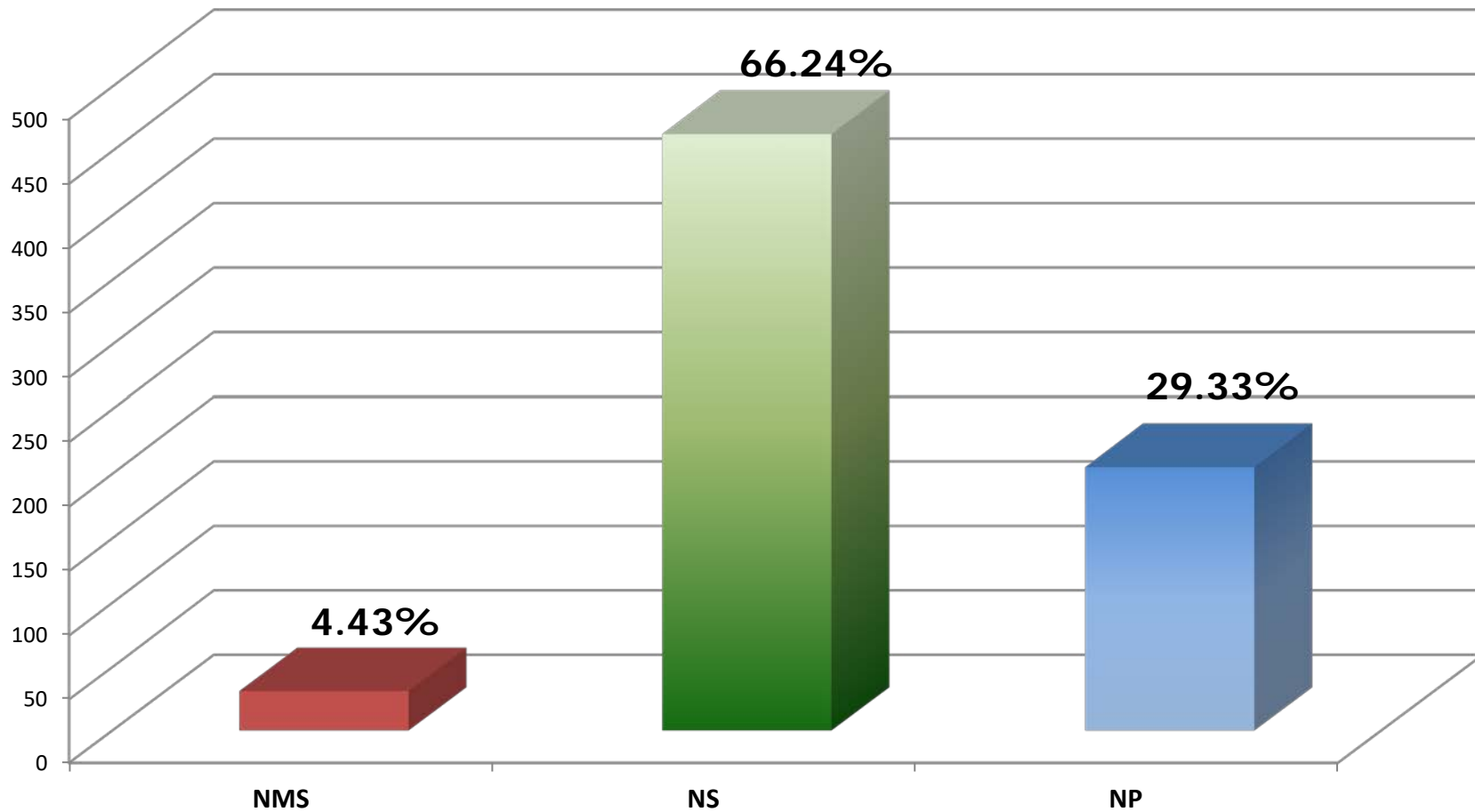
NIVEL SUPERIOR

UNIDAD ACADÉMICA	SOLICITUDES ACEPTADAS	PORCENTAJES
CICS, UNIDAD MILPA ALTA	1	0.22%
CICS, UNIDAD SANTO TOMÁS	2	0.43%
ENCB	92	19.87%
ENMYH	3	0.65%
ESM	27	5.83%
ESCA, STO. TOMÁS	8	1.73%
ESCA, TEPEPAN	9	1.94%
ESCOM	25	5.40%
ESCUELA SUPERIOR DE ECONOMÍA	2	0.43%
ESCUELA SUPERIOR DE TURISMO	2	0.43%
ESFM	33	7.13%
ESIA, TECAMACHALCO	7	1.51%
ESIA, ZACATENCO	14	3.02%
ESIME, AZCAPOTZALCO	23	4.97%
ESIME, CULHUACÁN	26	5.62%
ESIME, TICOMÁN	10	2.16%
ESIME,ZACATENCO	57	12.31%
ESIQIE	48	10.37%
ESIT	5	1.08%
UPIBI	20	4.32%
UPIICSA	28	6.05%
UPIITA	19	4.10%
UPII,HIDALGO	1	0.22%
UPII,GUANAJUATO	1	0.22%
SUBTOTAL	463	100.00%

NIVEL POSGRADO

UNIDAD ACADÉMICA	SOLICITUDES ACEPTADAS	PORCENTAJES
CIECAS	7	3.41%
CIEMAD	7	3.41%
CIC	18	8.79%
CEPROBI	14	6.83%
CICIMAR	42	20.49%
CITEDI	4	1.95%
CIIDIR, OAXACA	22	10.73%
CIIDIR, MICHOACAN	5	2.44%
CIIDIR, DURANGO	25	12.20%
CIIDIR, SINALOA	14	6.83%
CIBA, TLAXCALA	8	3.90%
CICATA, ALTAMIRA	2	0.98%
CICATA, LEGARIA	11	5.37%
CICATA, QUERETARO	12	5.85%
CIDETEC	3	1.46%
CEBIOGEN	7	3.41%
CIITEC	3	1.46%
CMPML	1	0.49%
SUB-TOTALES	205	100.00%
TOTALES	699	100%

PARTICIPACIÓN POR NIVEL EDUCATIVO



NMS	31	4.43%
NS	463	66.24%
NP	205	29.33%
	699	100.00%