



EDUCACIÓN
SECRETARÍA DE EDUCACIÓN PÚBLICA



Instituto Politécnico Nacional
"La Técnica al Servicio de la Patria"

Comisión de Operación y Fomento de
de Actividades Académicas del IPN



**Dirección Técnica y de Promoción
Departamento de Apoyos y Becas
Sistema de Becas por Exclusividad (SIBE)**

RESULTADOS FINALES

**SISTEMA DE BECAS POR
EXCLUSIVIDAD (SIBE)**

**EVALUACIÓN 2020. RESULTADOS CORRESPONDIENTES
AL EJERCICIO ENERO 2020-DICIEMBRE 2021.**

**Segunda Reunión Ordinaria
10 de noviembre 2020**





ÍNDICE

◇ PRESENTACIÓN	2
◇ INFORME DE RESULTADOS DE APELACIÓN PARA EL PERIODO 2020-2021.	3
◇ RESUMEN POR ÁREA DE CONOCIMIENTO, NIVEL DE BECA, TOTAL EVALUADO, ACEPTADOS Y DENEGADOS.	4
◇ TOTAL EVALUADO: ACEPTADOS Y RECHAZADOS.	5
◇ ACEPTADOS: PARTICIPACIÓN POR ÁREA DE CONOCIMIENTO.	6
◇ ACEPTADOS: DISTRIBUCIÓN DEL NIVEL DE BECA.	7
◇ ACEPTADOS POR NIVEL EDUCATIVO Y POR DEPENDENCIA POLITÉCNICA.	8
◇ PARTICIPACIÓN POR NIVEL EDUCATIVO.	11
◇ RELACIÓN DE SOLICITANTES POR DEPENDENCIA POLITÉCNICA.	





PRESENTACIÓN

Se somete a la consideración del Consejo Académico del Sistema de Becas por Exclusividad (SIBE) los resultados de la evaluación 2020 de **140** solicitudes de apelación (ejercicio enero de 2020 - diciembre de 2021) para permanecer con la beca del Sistema de Becas por Exclusividad que administra la COFAA.

Este informe de resultados corresponde a la evaluación realizada en el **proceso de apelación**. De tal modo que, el número de becarios que aquí se informan como aceptados es de **609** y 17 rechazados por no cumplir con el puntaje mínimo para obtener un nivel, cifra con la cual cierra el proceso de evaluación **2020-2021**.

Con la aprobación de este resultado, el Consejo autoriza el pago de la beca a los profesores, que se realizará, **de acuerdo a la disposición de la Tesorería de la Federación**. Con esto se da cumplimiento al compromiso de evaluar las solicitudes con oportunidad y de acuerdo con los tiempos establecidos en el cronograma de actividades.





Informe de resultados del proceso de apelación para el periodo 2020-2021

Solicitudes recibidas en apelación
Recurrentes: 140

Solicitudes que obtuvieron nivel en apelación	
Nivel	Recurrentes
I	12
II	3
III	6
IV	4
V	0
TOTAL	25

Cambios de nivel	
Nivel	Recurrentes
I-II	6
I-III	12
I-IV	5
II-III	15
II-IV	6
III-IV	44
III-V	1
IV-V	14
Total	102

Solicitudes que no cambiaron de nivel
Recurrentes: 8

Solicitudes rechazadas en apelación que no obtuvieron nivel
Recurrentes: 4





RESUMEN POR ÁREA DE CONOCIMIENTO, NIVEL DE BECA, TOTAL DE CASOS EVALUADOS, ACEPTADOS Y RECHAZADOS.

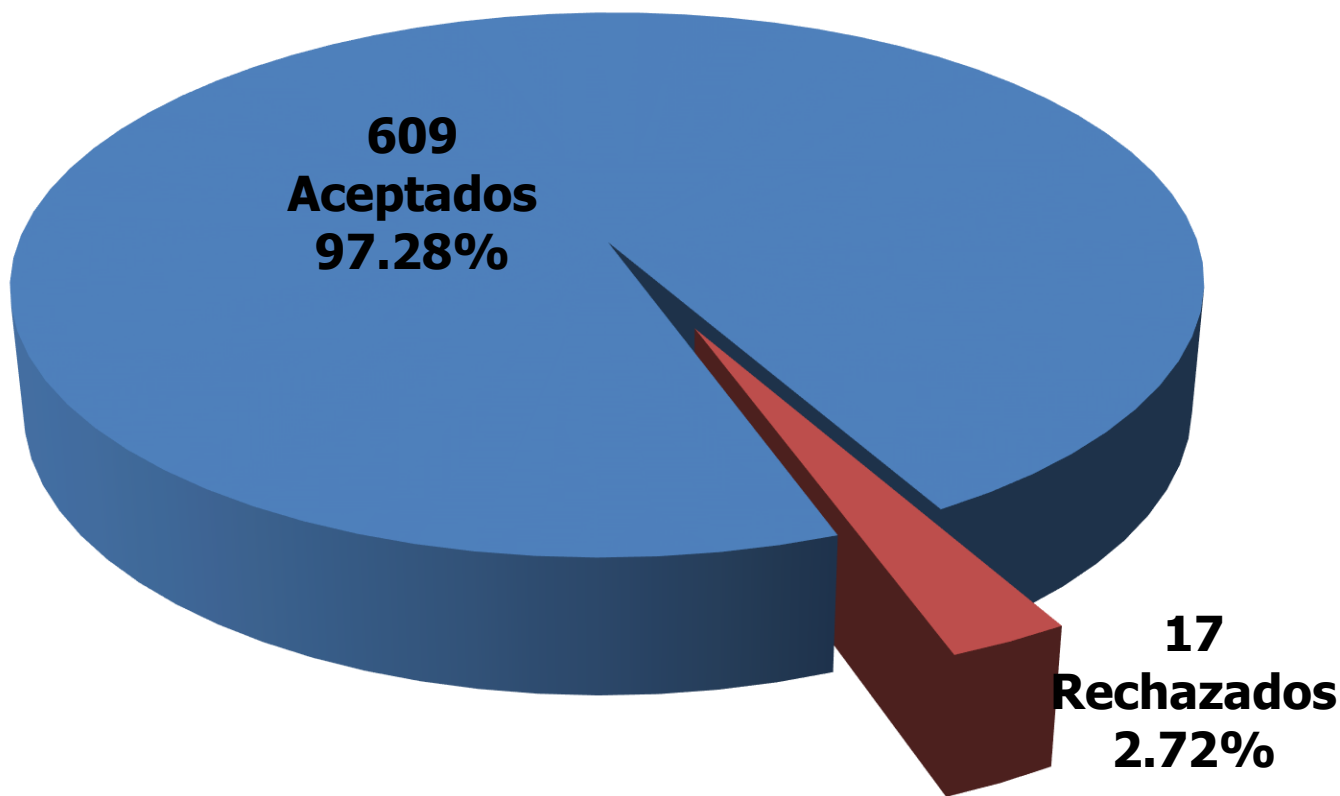
NIVEL DE BECA	ÁREA DE CONOCIMIENTO				Total
	ICFM	CSyA	INTER	CMB	
I	22	4	13	6	45
II	19	2	11	4	36
III	47	12	46	13	118
IV	103	21	143	55	322
V	28	2	20	38	88
Total de casos Aceptados	219	41	233	116	609
Total de casos Rechazados	5	4	6	2	17
Total de solicitudes	224	45	239	118	626

- ◇ ICFM.- Ingeniería y Ciencias Físico Matemáticas.
- ◇ CSyA.- Ciencias Sociales y Administrativas.
- ◇ INTER.- Interdisciplinarias.
- ◇ CMB.- Ciencias Médico Biológicas.





TOTAL, EVALUADO. ACEPTADOS. DENEGADOS.

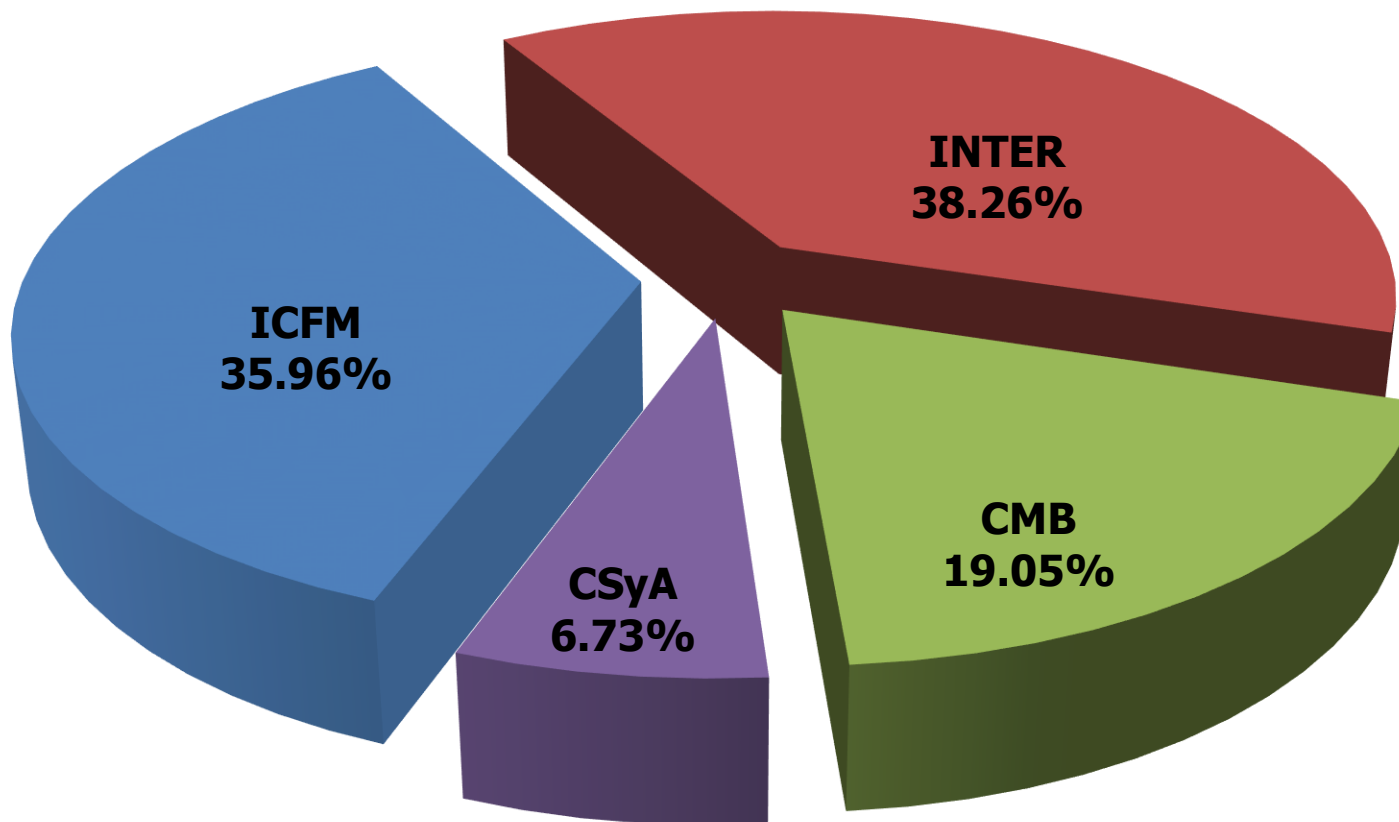


Aceptados	609	97.28%
Rechazados	17	2.72%
Total	626	100.00%





**ACEPTADOS:
PARTICIPACIÓN POR ÁREA DE CONOCIMIENTO.**

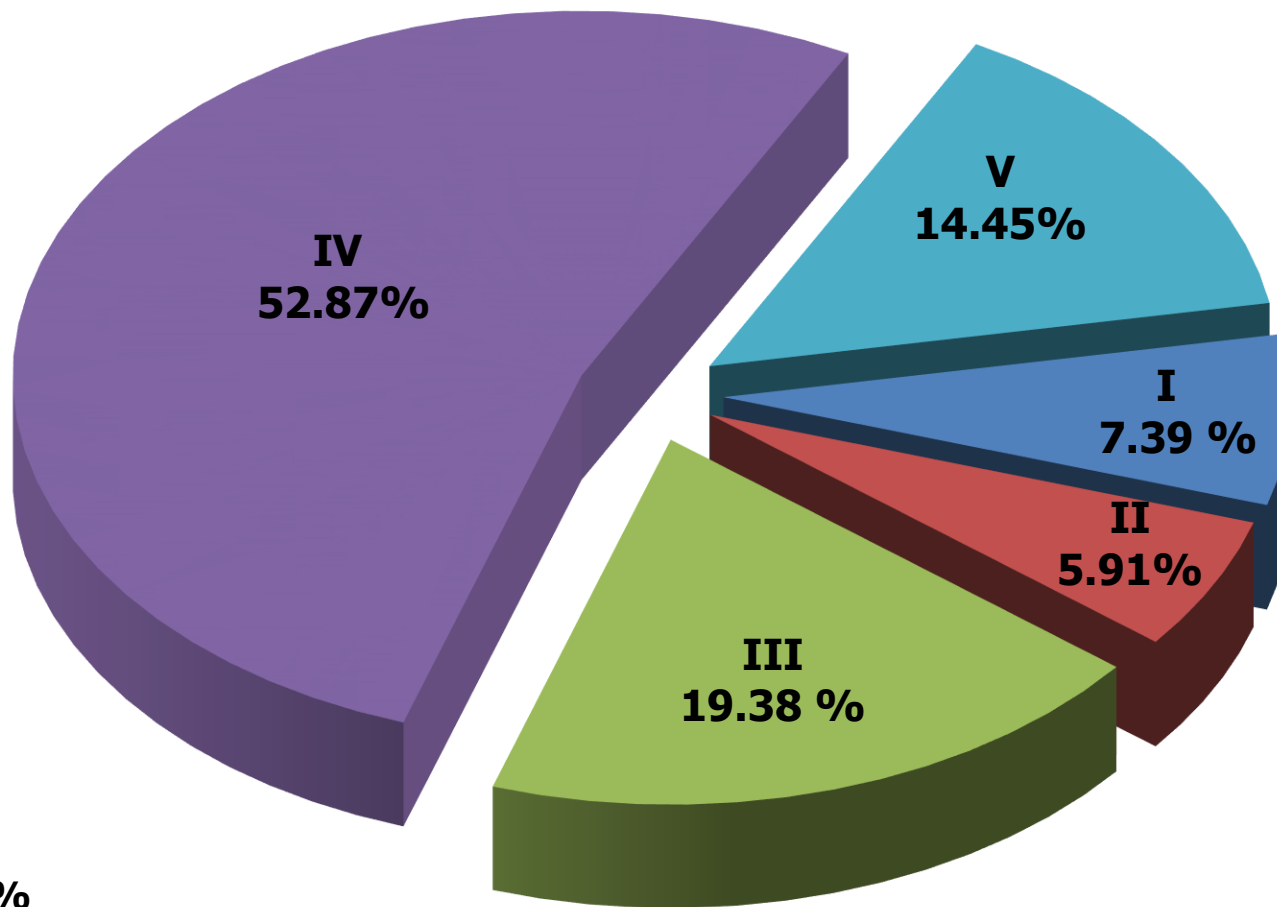


ICFM	219	35.96%
INTER	233	38.26%
CMB	116	19.05%
CSyA	41	6.73%
	609	100.00%





ACEPTADOS: DISTRIBUCIÓN DEL NIVEL DE BECA.



I	45	7.39%
II	36	5.91%
III	118	19.38%
IV	322	52.87%
V	88	14.45%
	609	100.00%





ACEPTADOS POR NIVEL EDUCATIVO Y POR DEPENDENCIA POLITÉCNICA

NIVEL MEDIO SUPERIOR

DEPENDENCIA POLITÉCNICA	SOLICITUDES ACEPTADAS	PORCENTAJES
CECYT 1 GONZALO VÁZQUEZ VELA	1	2.70%
CECYT 2 MIGUEL BERNARD PERALES	2	5.41%
CECYT 3 ESTANISLAO RAMÍREZ RUIZ	4	10.81%
CECYT 4 LÁZARO CÁRDENAS	2	5.41%
CECYT 6 MIGUEL OTHÓN DE MENDIZÁBAL	1	2.70%
CECYT 7 CUAUHTÉMOC	6	16.22%
CECYT 8 NARCISO BASSOLS GARCÍA	9	24.32%
CECYT 11 WILFRIDO MASSIEU	2	5.41%
CECYT 13 RICARDO FLORES MAGÓN	5	13.51%
CECYT 15 DIÓDORO ANTÚNES ECHEGARAY	1	2.70%
CET, WALTER CROSS BUCHANAN	4	10.81%
SUBTOTAL	37	100.00%





NIVEL SUPERIOR

DEPENDENCIA POLITÉCNICA	SOLICITUDES ACEPTADAS	PORCENTAJES
CICS, UNIDAD MILPA ALTA	2	0.52%
CICS, UNIDAD SANTO TOMÁS	3	0.78%
ENCB	72	18.70%
ENMYH	12	3.12%
ESM	26	6.74%
ESCA, STO. TOMÁS	10	2.60%
ESCA, TEPEPAN	4	1.04%
ESCOM	21	5.45%
ESCUELA SUPERIOR DE ECONOMÍA	6	1.56%
ESCUELA SUPERIOR DE TURISMO	1	0.26%
ESFM	25	6.49%
ESIA, TECAMACHALCO	5	1.30%
ESIA, TICOMÁN	2	0.52%
ESIA, ZACATENCO	11	2.86%
ESIME, AZCAPOTZALCO	17	4.42%
ESIME, CULHUACAN	19	4.94%
ESIME, TICOMÁN	6	1.56%
ESIME, ZACATENCO	50	12.99%
ESIQIE	27	7.01%
UPIBI	20	5.19%
UPIICSA	12	3.12%
UPIITA	27	7.01%
UPII, HIDALGO	5	1.30%
UPII, GUANAJUATO	2	0.52%
SUBTOTAL	385	100.00%





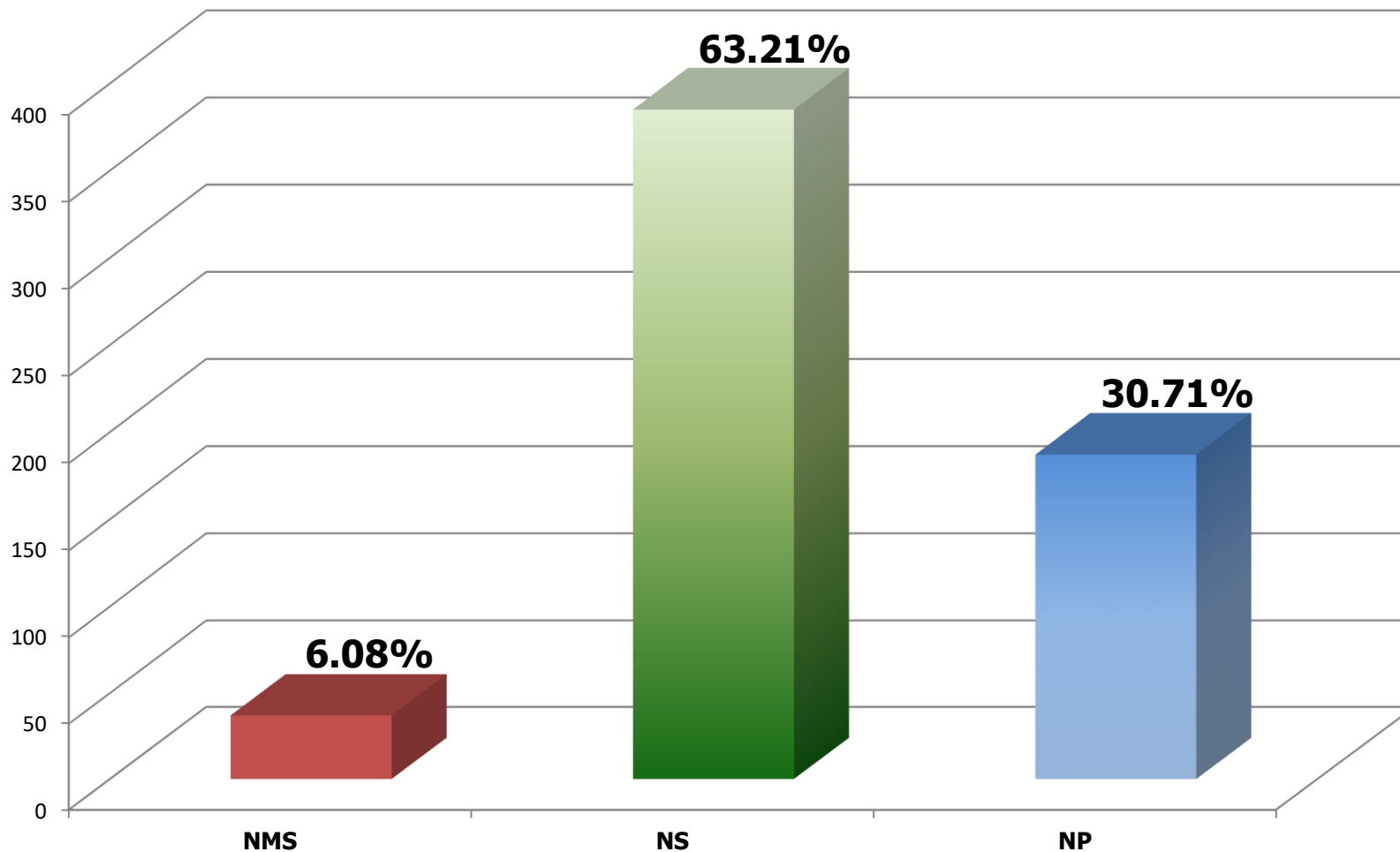
NIVEL POSGRADO

DEPENDENCIA POLITÉCNICA	SOLICITUDES ACEPTADAS	PORCENTAJES
CIECAS	3	1.60%
CIEMAD	10	5.35%
CENTRO DE NANOCIENCIAS Y MICRO Y NANOTECNOLOGÍAS	1	0.53%
SIP	2	1.07%
CIC	14	7.49%
CEPROBI	17	9.09%
CICIMAR	22	11.76%
CITEDI	5	2.67%
CIIDIR, OAXACA	26	13.92%
CIIDIR, MICHOACAN	7	3.74%
CIIDIR, DURANGO	9	4.81%
CIIDIR, SINALOA	12	6.42%
CIBA, TLAXCALA	10	5.35%
CICATA, ALTAMIRA	2	1.07%
CICATA, LEGARIA	13	6.95%
CICATA, QUERETARO	8	4.28%
CIDETEC	10	5.35%
CEBIOGEN	9	4.81%
CIITEC	7	3.74%
SUB-TOTALES	187	100.00%
TOTALES	609	100%





PARTICIPACIÓN POR NIVEL EDUCATIVO



NMS	37	6.08%
NS	385	63.21%
NP	187	30.71%
	609	100.00%

