



EDUCACIÓN
SECRETARÍA DE EDUCACIÓN PÚBLICA



Instituto Politécnico Nacional
"La Técnica al Servicio de la Patria"

Comisión de Operación y Fomento
de Actividades Académicas del IPN



Dirección Técnica y de Promoción
Departamento de Becas

Dirección Técnica y de Promoción **Sistema de Becas por Exclusividad (SIBE)**

**RESULTADOS DE LA PRIMERA
ETAPA DE EVALUACIÓN**

SISTEMA DE BECAS POR EXCLUSIVIDAD (SIBE)

**EVALUACIÓN 2020. RESULTADOS CORRESPONDIENTES
AL EJERCICIO ENERO 2021-DICIEMBRE 2022.**

Primera Reunión Ordinaria
27 de mayo de 2021

ÍNDICE

◇ PRESENTACIÓN	2
◇ RESUMEN POR ÁREA DE CONOCIMIENTO, NIVEL DE BECA, TOTAL EVALUADO, ACEPTADOS Y DENEGADOS.	3
◇ TOTAL EVALUADO: ACEPTADOS Y DENEGADOS.	4
◇ ACEPTADOS: PARTICIPACIÓN POR ÁREA DE CONOCIMIENTO.	5
◇ ACEPTADOS: DISTRIBUCIÓN DEL NIVEL DE BECA.	6
◇ ACEPTADOS POR NIVEL EDUCATIVO Y POR DEPENDENCIA POLITÉCNICA.	7
◇ PARTICIPACIÓN POR NIVEL EDUCATIVO.	10
◇ RELACIÓN DE SOLICITANTES POR DEPENDENCIA POLITÉCNICA.	

PRESENTACIÓN

Se somete a la consideración del Consejo Académico del Sistema de Becas por Exclusividad (SIBE) los resultados de la primera etapa de evaluación 2021 de **656** solicitudes (periodo enero de 2021 - diciembre de 2022) para permanecer como becarios del Sistema de Becas por Exclusividad que administra la COFAA.

Este informe de resultados corresponde a la evaluación realizada **antes del proceso de apelaciones**. El número de becarios de los que aquí se informan como aceptados es de **557**, y **99** casos que fueron rechazados por no cumplir con el puntaje mínimo requerido para la obtención de un nivel, de acuerdo con lo estipulado en el Reglamento SIBE.

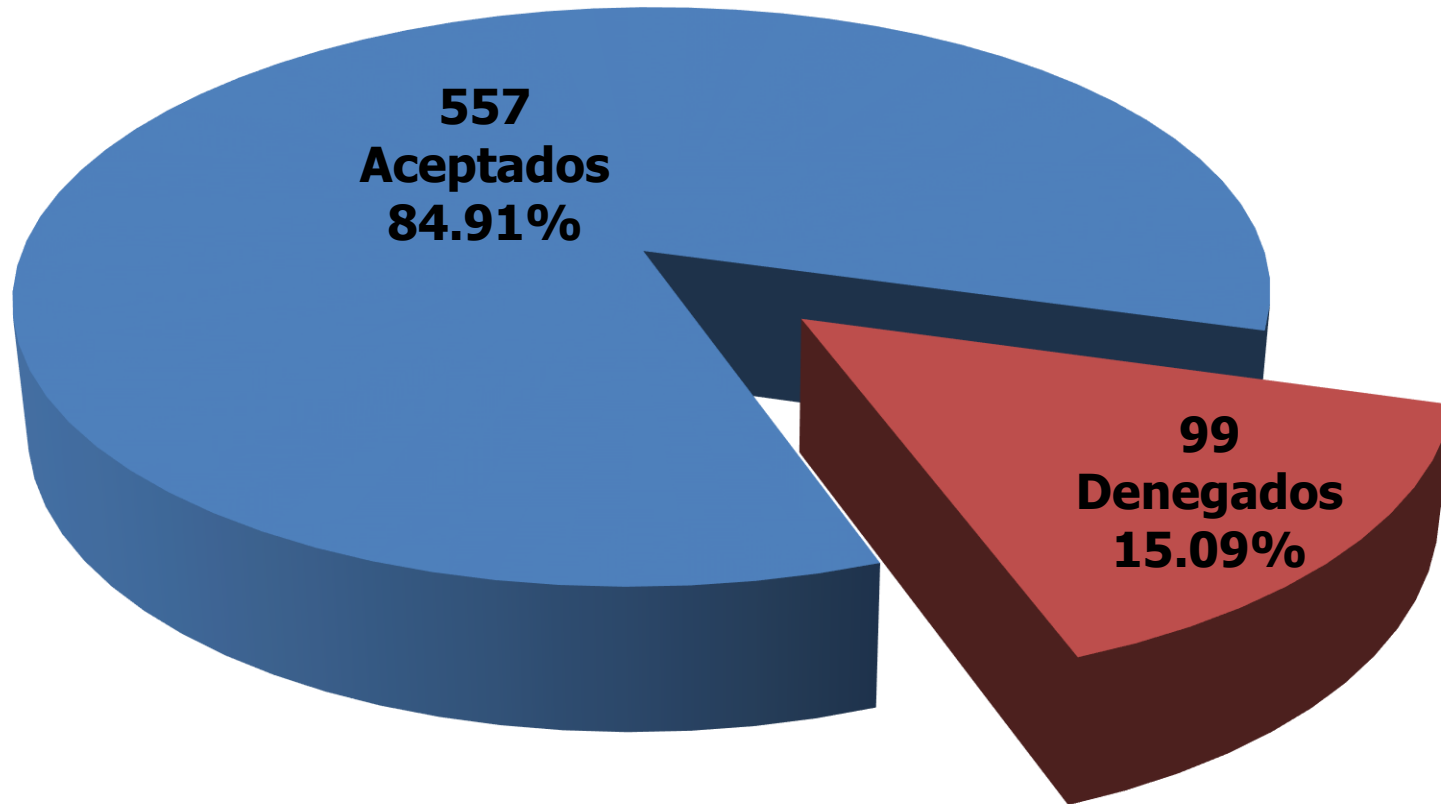
Con la aprobación de este primer resultado, y derivado de la contingencia por el COVID-19, el Consejo autoriza el pago de la beca a las y los docentes, que se realizó, **de acuerdo a la disposición de la Tesorería de la Federación**. Con esto se da cumplimiento al compromiso de evaluar las solicitudes con oportunidad y de acuerdo con los tiempos establecidos en el cronograma de actividades, en la primera etapa.

**RESUMEN POR ÁREA DE CONOCIMIENTO, NIVEL DE BECA, TOTAL DE CASOS
EVALUADOS, ACEPTADOS Y DENEGADOS.**

NIVEL DE BECA	ÁREA DE CONOCIMIENTO				Total
	ICFM	CSyA	INTER	CMB	
I	31	2	14	4	51
II	11	2	25	7	45
III	43	9	34	6	92
IV	94	15	132	58	299
V	30	2	9	29	70
Total de casos Aceptados	209	30	214	104	557
Total de casos Denegados	47	5	38	9	99
Total de solicitudes	256	35	252	113	656

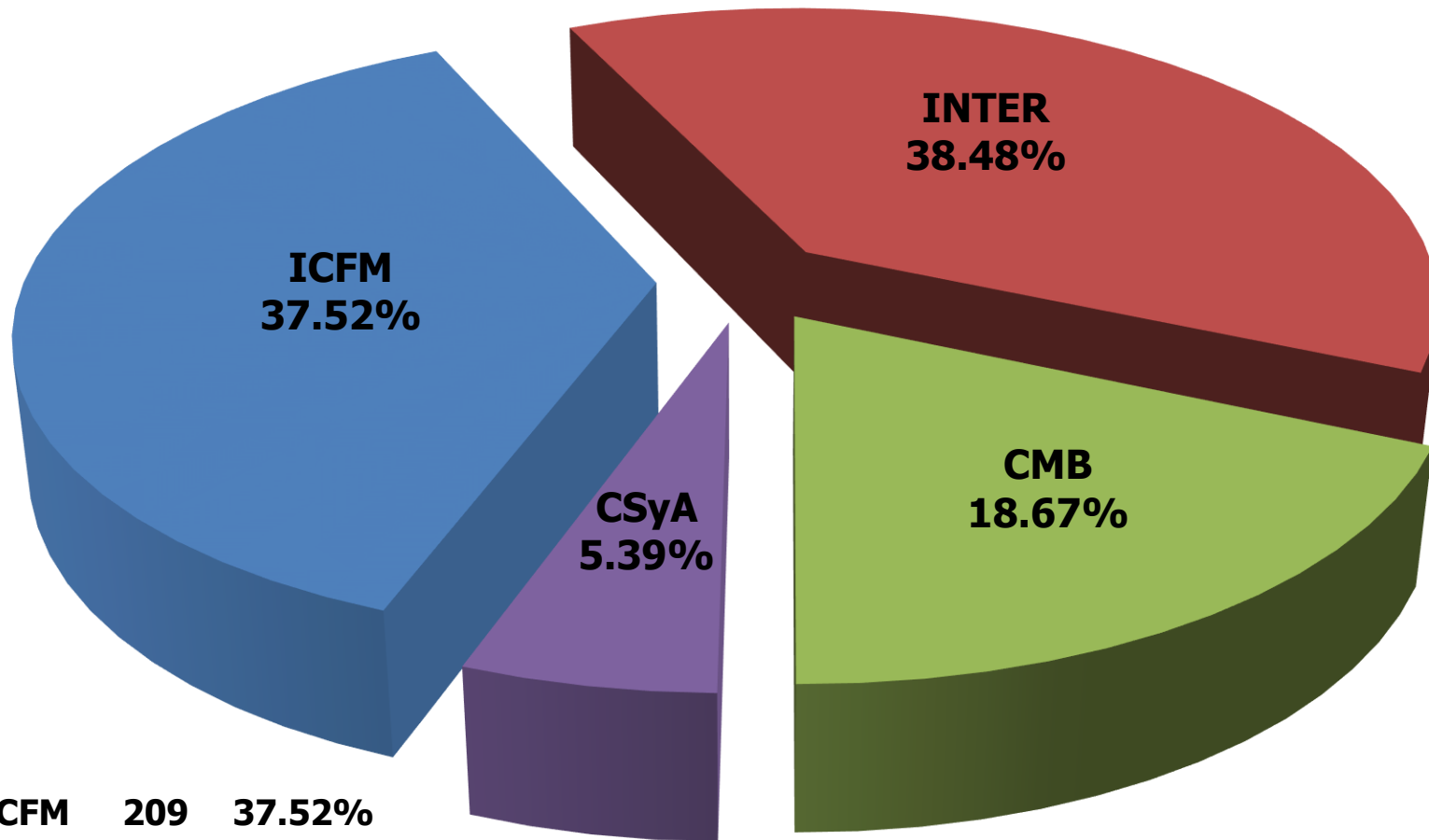
- ◇ ICFM.- Ingeniería y Ciencias Físico Matemáticas.
- ◇ CSyA.- Ciencias Sociales y Administrativas.
- ◇ INTER.- Interdisciplinarias.
- ◇ CMB.- Ciencias Médico Biológicas.

TOTAL, EVALUADO. ACEPTADOS. DENEGADOS.



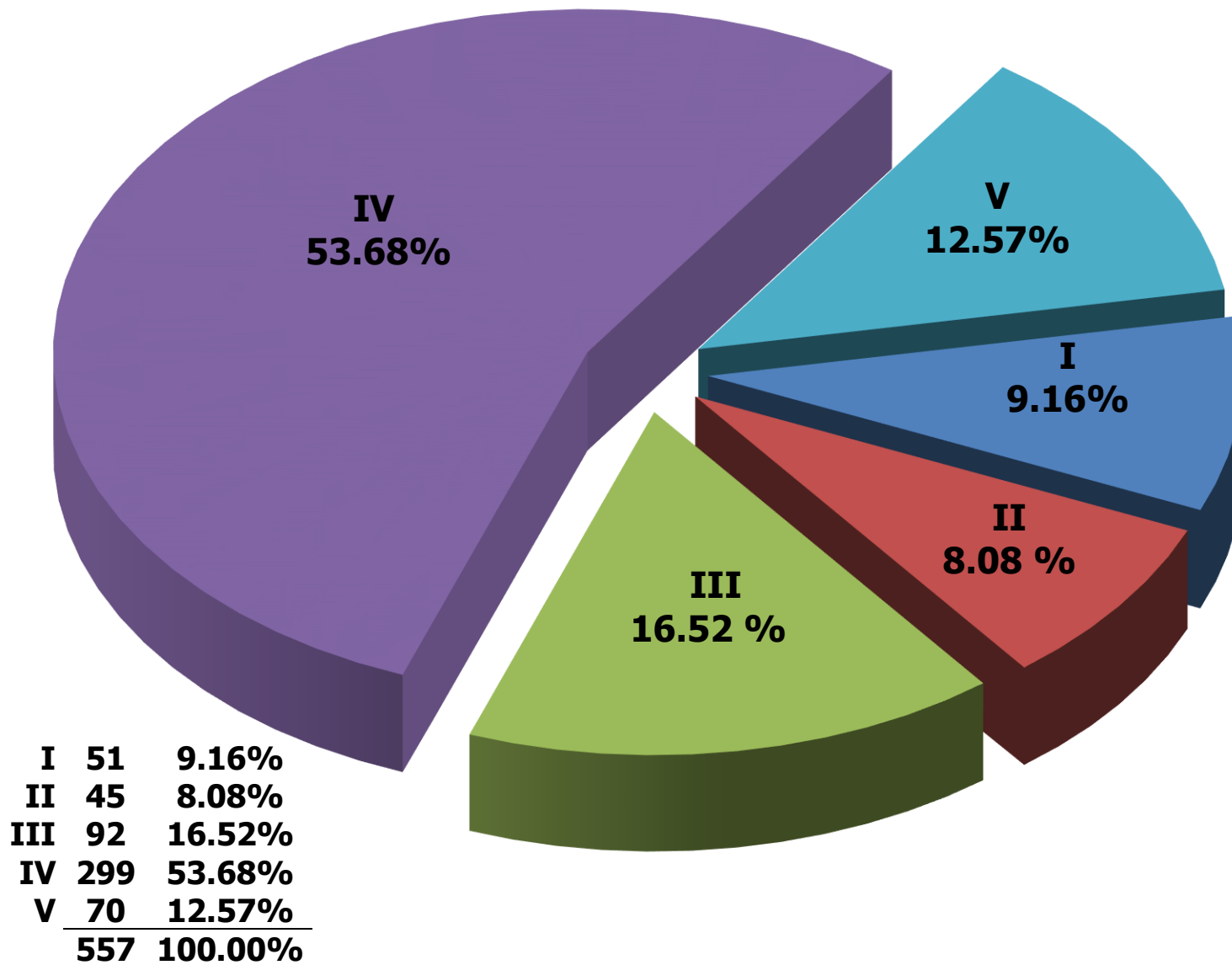
Aceptados	557	84.91%
Denegados	99	15.09%
Total	656	100.00%

**ACEPTADOS:
PARTICIPACIÓN POR ÁREA DE CONOCIMIENTO.**



ICFM	209	37.52%
INTER	214	38.42%
CMB	104	18.67%
CSyA	30	5.39%
	557	100.00%

**ACEPTADOS:
DISTRIBUCIÓN DEL NIVEL DE BECA.**



ACEPTADOS POR NIVEL EDUCATIVO Y POR DEPENDENCIA POLITÉCNICA

DEPENDENCIA POLITÉCNICA	SOLICITUDES ACEPTADAS	PORCENTAJES
CECYT 2 MIGUEL BERNARD PERALES	1	5.00%
CECYT 3 ESTANISLAO RAMÍREZ RUIZ	5	25.00%
CECYT 4 LÁZARO CÁRDENAS	1	5.00%
CECYT 6 MIGUEL OTHÓN DE MENDIZÁBAL	1	5.00%
CECYT 7 CUAUHTÉMOC	3	15.00%
CECYT 8 NARCISO BASSOLS GARCÍA	2	10.00%
CECYT 13 RICARDO FLORES MAGÓN	1	5.00%
CECYT 14 LUIS ENRIQUE ERRO	1	5.00%
CET, WALTER CROSS BUCHANAN	5	25.00%
SUBTOTAL	20	100.00%

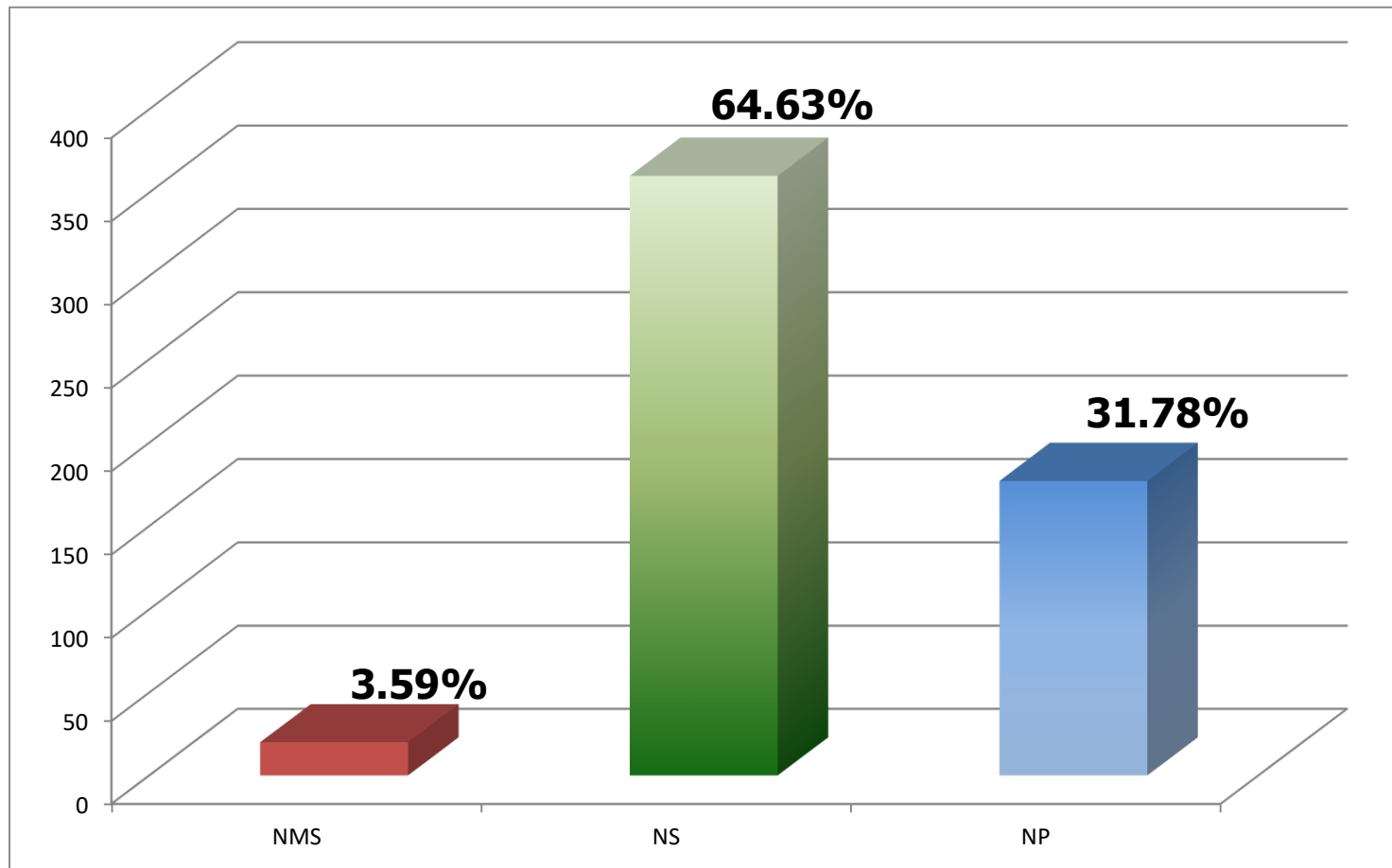
NIVEL SUPERIOR

DEPENDENCIA POLITÉCNICA	SOLICITUDES ACEPTADAS	PORCENTAJES
CICS, UNIDAD MILPA ALTA	1	0.28%
CICS, UNIDAD SANTO TOMÁS	2	0.56%
ENCB	72	20.00%
ENMYH	2	0.56%
ESM	26	7.22%
ESCA, STO. TOMÁS	5	1.39%
ESCA, TEPEPAN	8	2.22%
ESCOM	22	6.11%
ESCUELA SUPERIOR DE TURISMO	1	0.28%
ESFM	27	7.50%
ESIA, TECAMACHALCO	3	0.83%
ESIA, ZACATENCO	11	3.06%
ESIME, AZCAPOTZALCO	16	4.44%
ESIME, CULHUACAN	18	5.00%
ESIME, TICOMÁN	7	1.94%
ESIME,ZACATENCO	44	12.22%
ESIQIE	40	11.11%
ESIT	4	1.11%
UPIBI	16	4.44%
UPIICSA	18	5.00%
UPIITA	15	4.17%
UPII,HIDALGO	1	0.28%
UPII,GUANAJUATO	1	0.28%
SUBTOTAL	360	100.00%

NIVEL POSGRADO

DEPENDENCIA POLITÉCNICA	SOLICITUDES ACEPTADAS	PORCENTAJES
CIECAS	8	4.52%
CIEMAD	5	2.82%
CIC	17	9.60%
CEPROBI	11	6.21%
CICIMAR	31	17.51%
CITEDI	4	2.26%
CIIDIR, OAXACA	20	11.30%
CIIDIR, MICHOACAN	5	2.82%
CIIDIR, DURANGO	18	10.17%
CIIDIR, SINALOA	13	7.34%
CIBA, TLAXCALA	8	4.52%
CICATA, ALTAMIRA	1	0.56%
CICATA, LEGARIA	11	6.21%
CICATA, QUERETARO	11	6.21%
CIDETEC	3	1.69%
CEBIOGEN	7	3.95%
CIITEC	3	1.69%
CMPML	1	0.56%
SUB-TOTALES	177	100.00%
TOTALES	557	100%

PARTICIPACIÓN POR NIVEL EDUCATIVO



NMS	20	3.59%
NS	360	64.63%
NP	177	31.78%
	557	100.00%