



EDUCACIÓN
SECRETARÍA DE EDUCACIÓN PÚBLICA



Instituto Politécnico Nacional
"La Técnica al Servicio de la Patria"

Comisión de Operación y Fomento
de Actividades Académicas del IPN



**Dirección Técnica y de Promoción
Departamento de Apoyos y Becas
Sistema de Becas por Exclusividad (SIBE)**

RESULTADOS FINALES

**SISTEMA DE BECAS POR
EXCLUSIVIDAD (SIBE)**

**EVALUACIÓN 2021. RESULTADOS CORRESPONDIENTES
AL EJERCICIO ENERO 2021-DICIEMBRE 2022.**

**Segunda Reunión Ordinaria
11 de agosto de 2021**

ÍNDICE

◇ PRESENTACIÓN	2
◇ INFORME DE RESULTADOS DEL PROCESO DE APELACIÓN.	3
◇ RESUMEN POR ÁREA DE CONOCIMIENTO, NIVEL DE BECA, TOTAL EVALUADO, ACEPTADOS Y DENEGADOS.	4
◇ TOTAL EVALUADO. ACEPTADOS. DENEGADOS.	5
◇ ACEPTADOS: PARTICIPACIÓN POR ÁREA DE CONOCIMIENTO.	6
◇ ACEPTADOS: DISTRIBUCIÓN DEL NIVEL DE BECA.	7
◇ ACEPTADOS POR NIVEL EDUCATIVO Y POR UNIDAD ACADÉMICA.	8
◇ PARTICIPACIÓN POR NIVEL EDUCATIVO.	11
◇ ACEPTADOS POR MAYOR NÚMERO DE SOLICITUDES.	12
◇ RELACIÓN DE SOLICITANTES POR UNIDAD ACADÉMICA.	

PRESENTACIÓN

Se somete a la consideración del Consejo Académico del Sistema de Becas por Exclusividad (SIBE) los resultados de la evaluación 2021 de **242** solicitudes de apelación (ejercicio enero de 2021 - diciembre de 2022) para continuar con la beca del Sistema de Becas por Exclusividad que administra la COFAA.

Este informe de resultados corresponde a la evaluación realizada en el **proceso de apelación**. De tal modo que, el número de becarios que aquí se informan como aceptados después del proceso de apelación es de **613 y 43** rechazados por no cumplir con el puntaje mínimo requerido para obtener un nivel, cifra con la cual cierra el proceso de evaluación **2021-2022**.

Con la aprobación de este resultado, el Consejo autoriza el pago de la beca a las y los docentes, que se realizará, **de acuerdo con la disposición de la Tesorería de la Federación**. Con esto se da cumplimiento al compromiso de evaluar las solicitudes con oportunidad y de acuerdo con los tiempos establecidos en el cronograma de actividades.

Informe de resultados del proceso de apelación para el periodo 2021-2022

Solicitudes recibidas de apelación:
242

Solicitudes que no cambiaron de nivel:
68

Solicitudes que obtuvieron nivel en apelación:	
Nivel	
I	13
II	3
III	14
IV	26
V	0
TOTAL	56

Solicitudes rechazadas en apelación que no obtuvieron nivel:
16

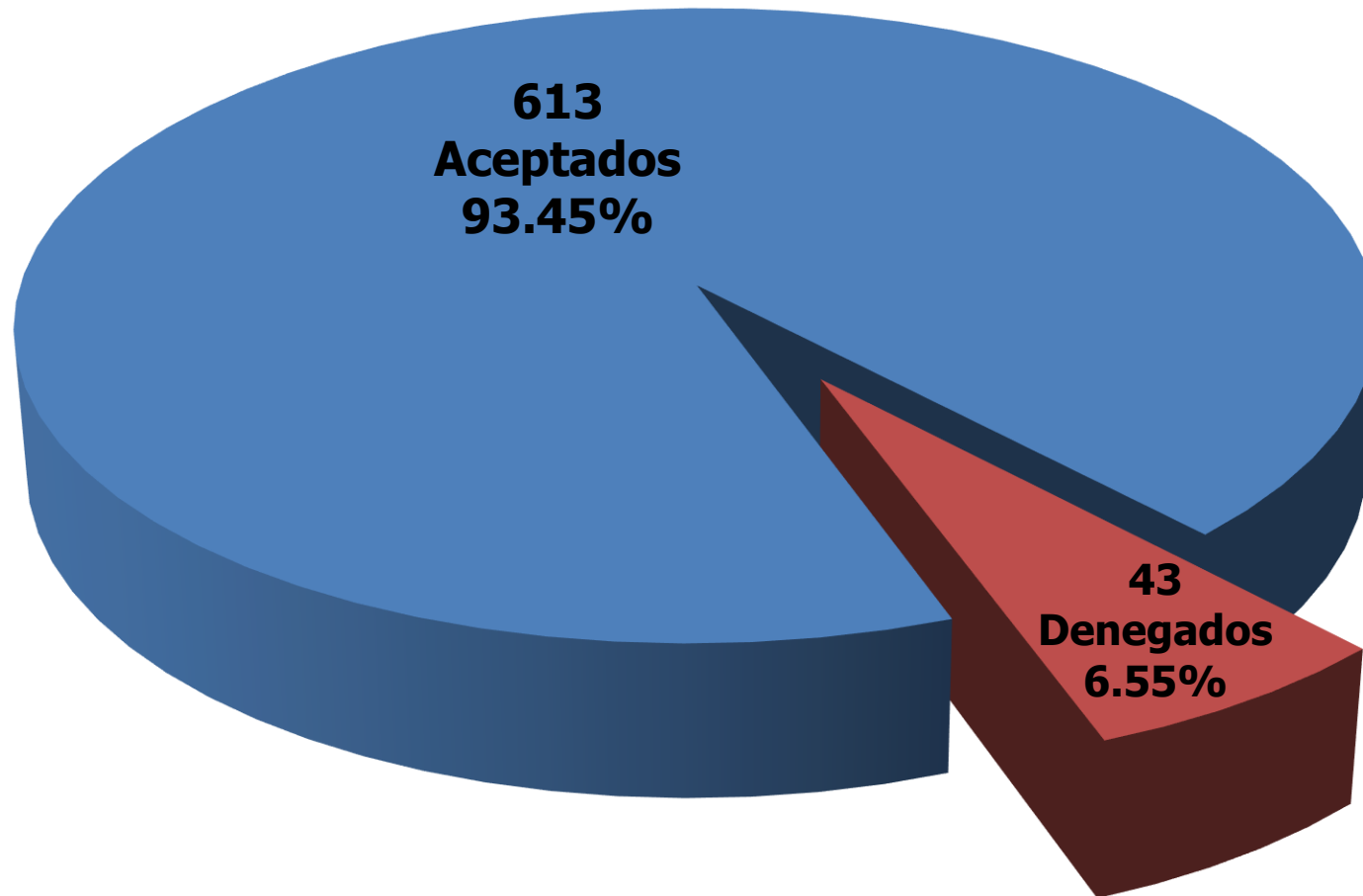
Cambios de nivel:	
Nivel	
I-II	3
I-III	7
I-IV	8
I-V	0
II-III	17
II-IV	9
II-V	1
III-IV	38
III-V	1
IV-V	18
Total	102

**RESUMEN DE RESULTADOS FINALES POR ÁREA DE CONOCIMIENTO, NIVEL DE BECA,
TOTAL DE CASOS EVALUADOS, ACEPTADOS Y DENEGADOS.**

NIVEL	ÁREA DE CONOCIMIENTO				Total
	ICFM	CSyA	INTER	CMB	
I	32	3	8	3	46
II	8	1	9	6	24
III	41	2	42	7	92
IV	123	24	159	55	361
V	34	2	16	38	90
Total Aceptado	238	32	234	109	613
Total Denegado	18	3	18	4	43
Total Solicitudes	256	35	252	113	656

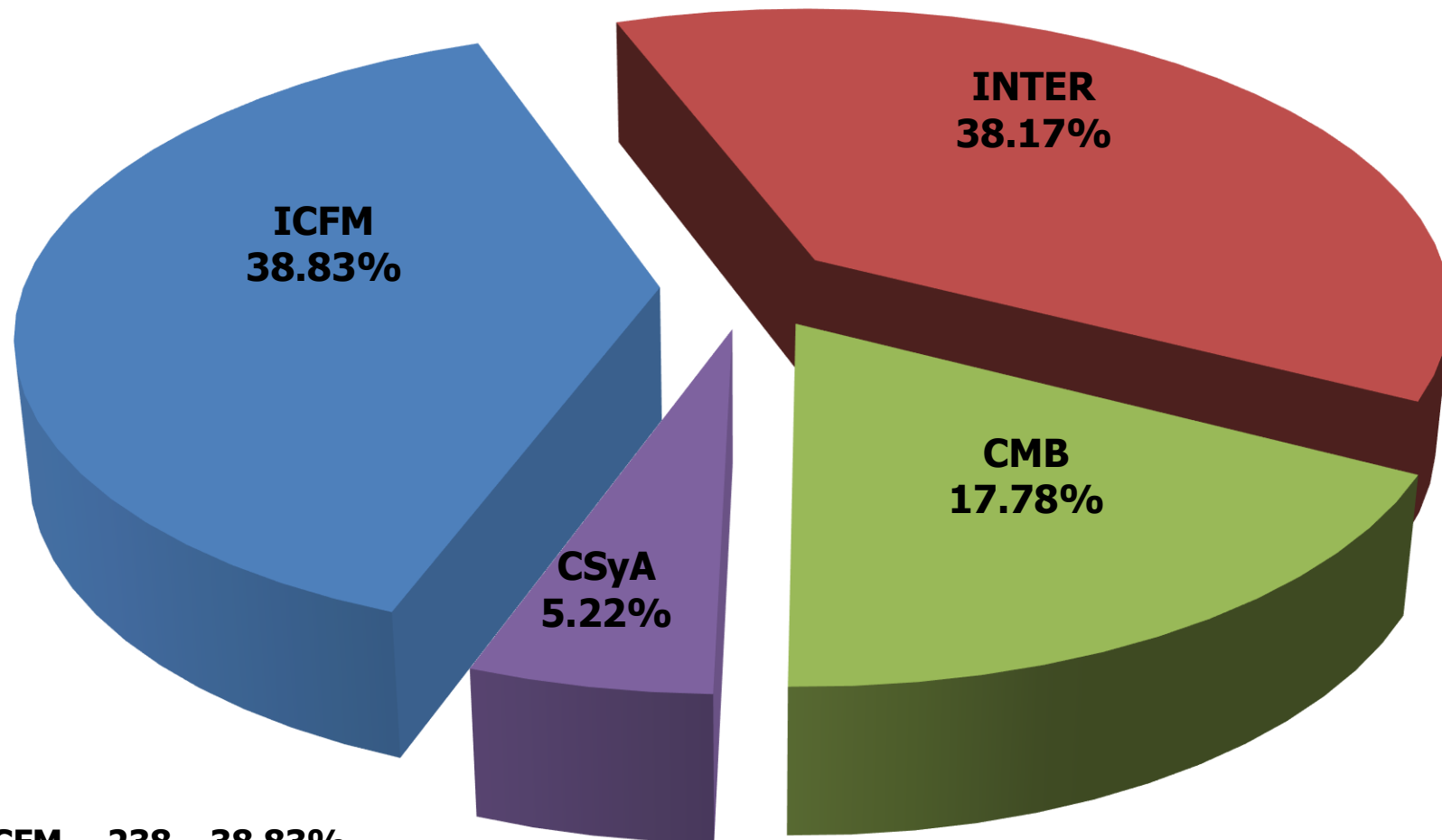
- ◇ ICFM.- Ingeniería y Ciencias Físico Matemáticas.
- ◇ CSyA.- Ciencias Sociales y Administrativas.
- ◇ INTER.- Interdisciplinarias.
- ◇ CMB.- Ciencias Médico Biológicas.

TOTAL EVALUADO. ACEPTADOS. DENEGADOS.



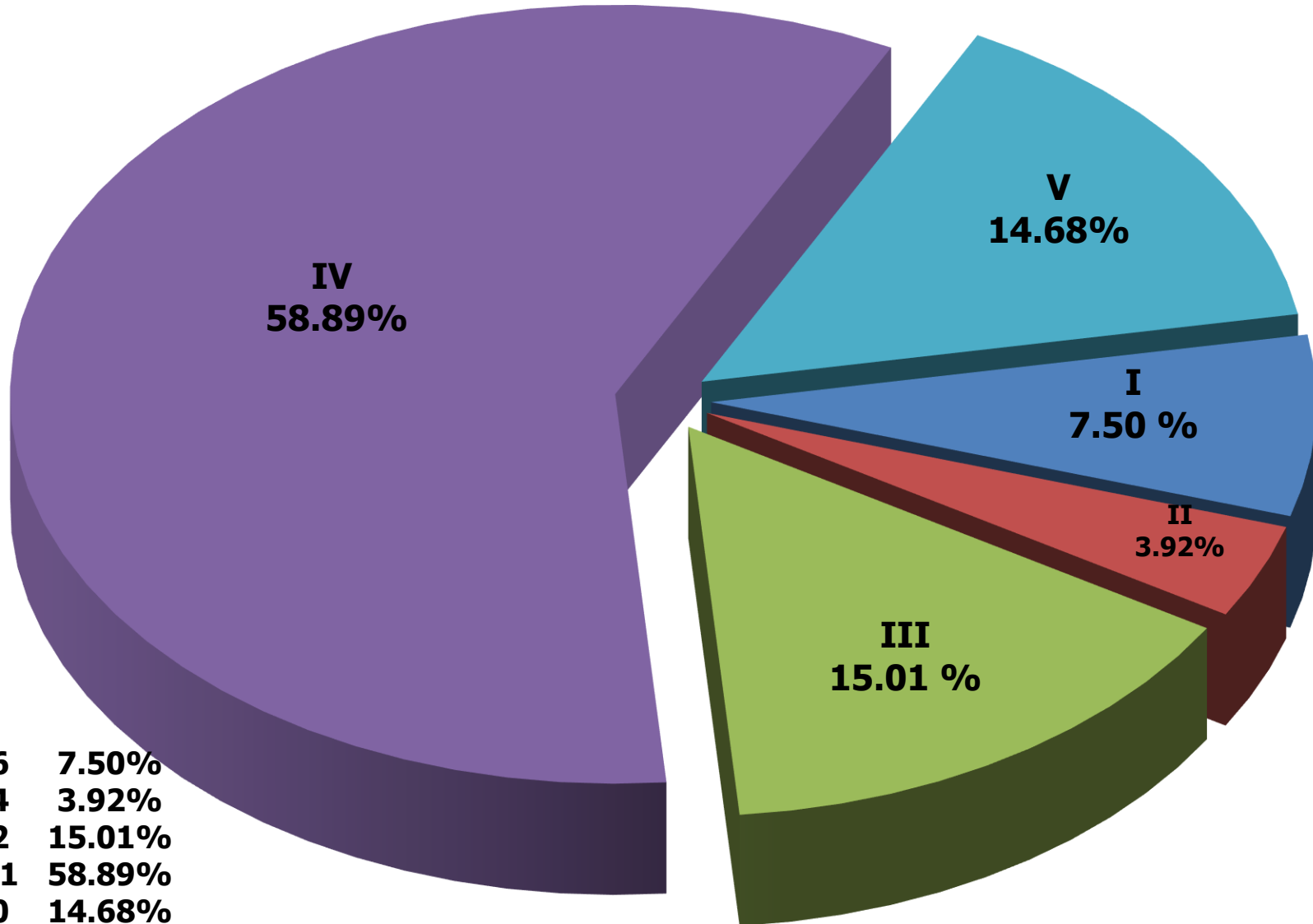
Aceptados	613	93.45%
Denegados	43	6.55%
Total	656	100.00%

**ACEPTADOS:
PARTICIPACIÓN POR ÁREA DE CONOCIMIENTO.**



ICFM	238	38.83%
INTER	234	38.17%
CMB	109	17.78%
CSyA	32	5.22%
	613	100.00%

**ACEPTADOS:
DISTRIBUCIÓN DEL NIVEL DE BECA.**



I	46	7.50%
II	24	3.92%
III	92	15.01%
IV	361	58.89%
V	90	14.68%
	613	100.00%

**ACEPTADOS POR NIVEL EDUCATIVO Y POR UNIDAD ACADÉMICA.
NIVEL MEDIO SUPERIOR**

UNIDAD ACADÉMICA	SOLICITUDES ACEPTADAS	PORCENTAJES
CECYT 2 MIGUEL BERNARD PERALES	1	4.35%
CECYT 3 ESTANISLAO RAMÍREZ RUIZ	5	21.74%
CECYT 4 LÁZARO CÁRDENAS	1	4.35%
CECYT 6 MIGUEL OTHÓN DE MENDIZÁBAL	1	4.35%
CECYT 7 CUAUHTÉMOC	3	13.04%
CECYT 8 NARCISO BASSOLS GARCÍA	3	13.04%
CECYT 9 JUAN DE DIOS BÁTIZ	1	4.35%
CECYT 13 RICARDO FLORES MAGÓN	2	8.69%
CECYT 14 LUIS ENRIQUE ERRO	1	4.35%
CET, WALTER CROSS BUCHANAN	5	21.74%
SUBTOTAL	23	100.00%

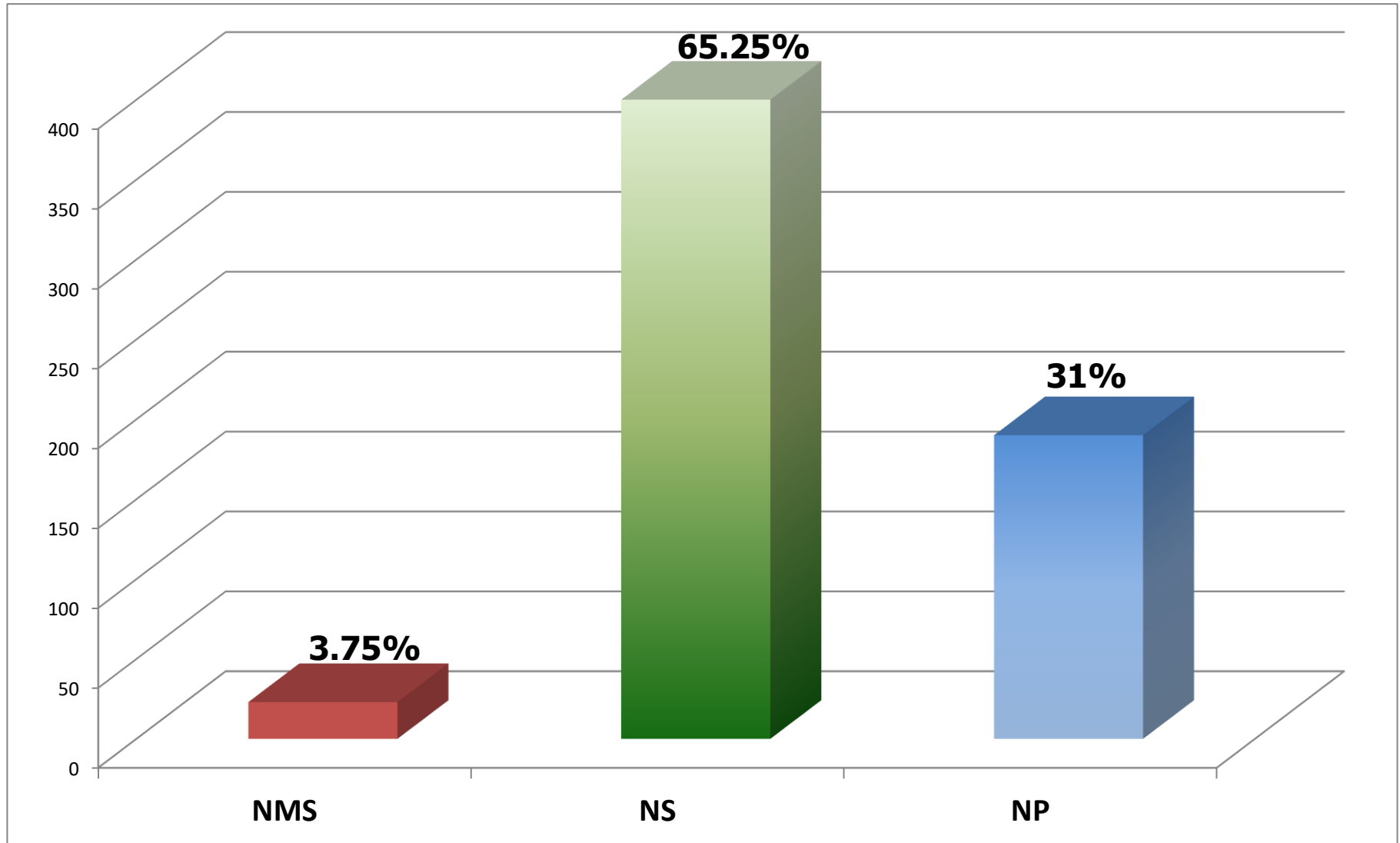
NIVEL SUPERIOR

UNIDAD ACADÉMICA	SOLICITUDES ACEPTADAS	PORCENTAJES
CICS, UNIDAD MILPA ALTA	1	0.25%
CICS, UNIDAD SANTO TOMÁS	2	0.50%
ENCB	76	19.00%
ENMYH	2	0.50%
ESM	27	6.75%
ESCA, STO. TOMÁS	5	1.25%
ESCA, TEPEPAN	8	2.00%
ESCOM	26	6.50%
ESCUELA SUPERIOR DE TURISMO	1	0.25%
ESFM	30	7.50%
ESIA, TECAMACHALCO	4	1.00%
ESIA, ZACATENCO	12	3.00%
ESIME, AZCAPOTZALCO	17	4.25%
ESIME, CULHUACÁN	22	5.50%
ESIME, TICOMÁN	9	2.25%
ESIME,ZACATENCO	50	12.50%
ESIQIE	45	11.25%
ESIT	4	1.00%
UPIBI	17	4.25%
UPIICSA	23	5.75%
UPIITA	17	4.25%
UPII,HIDALGO	1	0.25%
UPII,GUANAJUATO	1	0.25%
SUBTOTAL	400	100.00%

NIVEL POSGRADO

UNIDAD ACADÉMICA	SOLICITUDES ACEPTADAS	PORCENTAJES
CIECAS	8	4.21%
CIEMAD	6	3.16%
CIC	17	8.95%
CEPROBI	13	6.84%
CICIMAR	36	18.95%
CITEDI	4	2.10%
CIIDIR, OAXACA	21	11.05%
CIIDIR, MICHOACÁN	5	2.63%
CIIDIR, DURANGO	21	11.05%
CIIDIR, SINALOA	14	7.37%
CIBA, TLAXCALA	8	4.21%
CICATA, ALTAMIRA	1	0.53%
CICATA, LEGARIA	11	5.79%
CICATA, QUERÉTARO	11	5.79%
CIDETEC	3	1.58%
CEBIOGEN	7	3.68%
CIITEC	3	1.58%
CMPML	1	0.53%
SUB-TOTALES	190	100.00%
TOTALES	613	100%

PARTICIPACIÓN POR NIVEL EDUCATIVO



NMS	23	3.75%
NS	400	65.25%
NP	190	31.00%
	613	100.00%