

**COMISIÓN DE OPERACIÓN Y FOMENTO
DE ACTIVIDADES ACADÉMICAS
DEL INSTITUTO POLITÉCNICO NACIONAL**

**DICTAMEN PRESUPUESTAL
AL 31 DE DICIEMBRE DE 2015**

ÍNDICE

- Informe de los auditores independientes.
- Estado Analítico de Ingresos.
- Ingresos de Flujo de Efectivo.
- Egresos de Flujo de Efectivo.
- Estado Analítico del Ejercicio del Presupuesto de Egresos en Clasificación Administrativa.
- Estado Analítico del Ejercicio del Presupuesto de Egresos en Clasificación Administrativa (Armonizado).
- Estado Analítico del Ejercicio del Presupuesto de Egresos en Clasificación Económica y por Objeto del Gasto
- Estado Analítico del Ejercicio del Presupuesto de Egresos en Clasificación Económica (Armonizado)
- Estado Analítico del Ejercicio del Presupuesto de Egresos en Clasificación por Objeto del Gasto (Armonizado)
- Estado Analítico del Ejercicio del Presupuesto de Egresos en Clasificación Funcional Programática
- Estado Analítico del Ejercicio del Presupuesto de Egresos en Clasificación Funcional (Armonizado)
- Gasto por Categoría Programática.
- Gasto por Categoría Programática (Armonizado)
- Conciliación entre los Ingresos Presupuestarios y Contables.
- Conciliación entre los Egresos Presupuestarios y los Gastos Contables.
- Conciliación Presupuestal del Resultado.
- Estado de Ingresos y Egresos Presupuestales, sobre la base de Flujo de Efectivo.
- Analítico de Claves de Entidades Paraestatales (ACEP).
- Notas a los Estados Presupuestales.



Crowe Horwath™

Gossler, S.C.
Member Crowe Horwath International

Oficina México
Av. Miguel de Cervantes Saavedra
No. 193 Piso 7-702
Col. Granada
11520, Miguel Hidalgo, México, D.F.
+52 (55) 5344 5413 Tel
+52 (55) 5343 1123 Fax
www.crowehorwath.com.mx

INFORME DE LOS AUDITORES INDEPENDIENTES

A LA SECRETARÍA DE LA FUNCIÓN PÚBLICA

A LA H. JUNTA DIRECTIVA DE LA COMISIÓN DE OPERACIÓN Y FOMENTO DE ACTIVIDADES ACADÉMICAS DEL INSTITUTO POLITÉCNICO NACIONAL

Hemos auditado los estados e información financiera presupuestaria de la **Comisión de Operación y Fomento de Actividades Académicas del Instituto Politécnico Nacional** (la Comisión), correspondientes al ejercicio del 1 de enero al 31 de diciembre de 2015, que comprenden los Estados Analítico de Ingresos; de Ingresos de Flujo de Efectivo; de Egresos de Flujo de Efectivo; Analítico del Presupuesto de Egresos en Clasificación Administrativa; Analítico del Ejercicio del Presupuesto de Egresos en Clasificación Económica y por Objeto del Gasto; Analítico del Ejercicio del Presupuesto de Egresos en Clasificación Funcional Programática, y otra información explicativa, respecto al cumplimiento con las disposiciones establecidas en la Ley General de Contabilidad Gubernamental, la Ley Federal de Presupuesto y Responsabilidad Hacendaria y su Reglamento, el Manual de Contabilidad Gubernamental para el Sector Paraestatal Federal emitido por la Unidad de Contabilidad Gubernamental de la Secretaría de Hacienda y Crédito Público, así como la normativa emitida por el Consejo Nacional de Armonización Contable (CONAC), en cuanto al registro y preparación de dichos estados e información financiera presupuestaria.

Responsabilidad de la administración en relación con los Estados Presupuestarios

La administración de la Comisión es responsable de la preparación de los Estados e Información Presupuestaria adjunta, de conformidad con los ordenamientos antes indicados y del control interno que la administración consideró necesario para la preparación de estos Estados e Información Financiera Presupuestaria, libres de desviación importante debido a fraude, error e incumplimiento.

Responsabilidad del auditor

Nuestra responsabilidad es expresar una opinión sobre los Estados e Información Presupuestaria adjunta con base en nuestra auditoría, la cual llevamos a cabo de conformidad con las Normas Internacionales de Auditoría. Dichas normas exigen que cumplamos los requerimientos de ética, así como que planifiquemos y ejecutemos la auditoría con el fin de obtener una seguridad razonable sobre si los Estados e Información Presupuestaria están libres de desviaciones importantes.

Una auditoría conlleva la aplicación de procedimientos para obtener evidencia de auditoría sobre los importes y la información revelada en los Estados e Información Financiera Presupuestaria. Los procedimientos seleccionados dependen del juicio del auditor, incluida la evaluación de los riesgos de desviación importante en los Estados Presupuestarios, debida a fraude, error e



Crowe Horwath™

incumplimiento. Al efectuar dicha evaluación del riesgo, el auditor tiene en cuenta el control interno relevante para la preparación de los Estados e Información Financiera Presupuestaria por parte de la administración de la Comisión, con el fin de diseñar los procedimientos de auditoría que sean adecuados en función de las circunstancias, y no con la finalidad de expresar una opinión sobre la eficacia del control interno de la Comisión.

Consideramos que la evidencia de auditoría que hemos obtenido proporciona una base suficiente y adecuada para emitir nuestra opinión de auditoría.

Opinión del auditor


En nuestra opinión, los estados e información presupuestaria de la **Comisión de Operación y Fomento de Actividades Académicas del Instituto Politécnico Nacional**, mencionados en el primer párrafo de este informe, correspondientes al ejercicio comprendido del 1 de enero al 31 de diciembre de 2015, han sido preparados, en todos los aspectos importantes, de conformidad con las disposiciones legales y normativas que se mencionan anteriormente.

Base de preparación

Sin que ello tenga efecto en nuestra opinión, llamamos la atención sobre lo mencionado en la Nota 2 a los Estados e Información Presupuestaria adjunta, en la que se describe la base de preparación de los mismos en cumplimiento con las disposiciones normativas a que está sujeta la Entidad.

Los Estados Presupuestarios adjuntos han sido preparados para ser integrados en el Reporte de la Cuenta de la Hacienda Pública Federal, y están presentados en los formatos que para tal efecto fueron establecidos por la Unidad de Contabilidad Gubernamental de la Secretaría de Hacienda y Crédito Público, por lo que pueden no ser adecuados para otra finalidad.

GOSSLER S.C.



DIEGO CARLOS NIETO SÁNCHEZ
Contador Público Certificado

México, D.F.
Marzo 29, 2016

CUENTA PÚBLICA 2015

CUENTA PÚBLICA 2015
ESTADO ANALÍTICO DE INGRESOS
L6H COMISIÓN DE OPERACIÓN Y FOMENTO DE ACTIVIDADES ACADÉMICAS DEL INSTITUTO POLITÉCNICO NACIONAL
(PESOS)

RUBRO DE INGRESOS	ESTIMADO (1)		AMPLIACIONES Y REDUCCIONES (2)		INGRESO MODIFICADO (3 = 1 + 2)		DEVENGADO (4)		RECAUDADO (5)		DIFERENCIA (6 = 5 - 1)	
IMPUESTOS	0	0	0	0	0	0	0	0	0	0	0	0
CUOTAS Y APORTACIONES DE SEGURIDAD SOCIAL	0	0	0	0	0	0	0	0	0	0	0	0
CONTRIBUCIONES DE MEJORAS	0	0	0	0	0	0	0	0	0	0	0	0
DERECHOS	0	0	0	0	0	0	0	0	0	0	0	0
PRODUCTOS	0	0	0	0	0	0	0	0	0	0	0	0
CORRIENTE	0	0	0	0	0	0	0	0	0	0	0	0
CAPITAL	0	0	0	0	0	0	0	0	0	0	0	0
APROVECHAMIENTOS	0	0	0	0	0	0	0	0	0	0	0	0
CORRIENTE	0	0	0	0	0	0	0	0	0	0	0	0
CAPITAL	0	0	0	0	0	0	0	0	0	0	0	0
INGRESOS POR VENTAS DE BIENES Y SERVICIOS	170,000,000	0	0	0	170,000,000	0	170,000,000	0	98,415,685	98,415,685	-71,584,315	0
PARTICIPACIONES Y APORTACIONES	0	0	0	0	0	0	0	0	0	0	0	0
TRANSFERENCIAS, ASIGNACIONES, SUBSIDIOS Y OTRAS AYUDAS	249,283,277	0	26,404,603	0	275,587,880	0	275,587,880	0	275,587,880	275,587,880	26,404,603	0
INGRESOS DERIVADOS DE FINANCIAMIENTOS	0	0	0	0	0	0	0	0	0	0	0	0
TOTAL ^{1/}	419,283,277	0	26,404,603	0	445,587,880	0	445,587,880	0	374,003,565	374,003,565	-45,179,712	0
INGRESOS EXCEDENTES												

ESTADO ANALÍTICO DE INGRESOS POR FUENTE DE FINANCIAMIENTO	ESTIMADO (1)		AMPLIACIONES Y REDUCCIONES (2)		INGRESO MODIFICADO (3 = 1 + 2)		DEVENGADO (4)		RECAUDADO (5)		DIFERENCIA (6 = 5 - 1)	
INGRESOS DEL GOBIERNO	0	0	0	0	0	0	0	0	0	0	0	0
IMPUESTOS	0	0	0	0	0	0	0	0	0	0	0	0
CONTRIBUCIONES DE MEJORAS	0	0	0	0	0	0	0	0	0	0	0	0
DERECHOS	0	0	0	0	0	0	0	0	0	0	0	0
PRODUCTOS	0	0	0	0	0	0	0	0	0	0	0	0
CORRIENTE	0	0	0	0	0	0	0	0	0	0	0	0
CAPITAL	0	0	0	0	0	0	0	0	0	0	0	0
APROVECHAMIENTOS	0	0	0	0	0	0	0	0	0	0	0	0
CORRIENTE	0	0	0	0	0	0	0	0	0	0	0	0
CAPITAL	0	0	0	0	0	0	0	0	0	0	0	0
PARTICIPACIONES Y APORTACIONES	0	0	0	0	0	0	0	0	0	0	0	0
TRANSFERENCIAS, ASIGNACIONES, SUBSIDIOS Y OTRAS AYUDAS	419,283,277	0	26,404,603	0	445,587,880	0	445,587,880	0	374,003,565	374,003,565	-45,179,712	0
INGRESOS DE ORGANISMOS Y EMPRESAS	0	0	0	0	0	0	0	0	0	0	0	0
CUOTAS Y APORTACIONES DE SEGURIDAD SOCIAL	0	0	0	0	0	0	0	0	0	0	0	0
INGRESOS POR VENTAS DE BIENES Y SERVICIOS	170,000,000	0	0	0	170,000,000	0	170,000,000	0	98,415,685	98,415,685	-71,584,315	0
TRANSFERENCIAS, ASIGNACIONES, SUBSIDIOS Y OTRAS AYUDAS	249,283,277	0	26,404,603	0	275,587,880	0	275,587,880	0	275,587,880	275,587,880	26,404,603	0
INGRESOS DERIVADOS DE FINANCIAMIENTO	0	0	0	0	0	0	0	0	0	0	0	0
INGRESOS DERIVADOS DE FINANCIAMIENTOS	0	0	0	0	0	0	0	0	0	0	0	0
TOTAL ^{1/}	419,283,277	0	26,404,603	0	445,587,880	0	445,587,880	0	374,003,565	374,003,565	-45,179,712	0
INGRESOS EXCEDENTES												

1/ Los números parciales y total pueden no coincidir debido al redondeo.
Fuente: El ente público.

SECRETARIO EJECUTIVO

ING. CUAUTEMOC ACOSTA DIAZ

DIRECTORA DE ADMINISTRACIÓN Y FINANZAS

C.P. BRUNO RAMIREZ PLIEGO

CUENTA PÚBLICA 2015

CUENTA PÚBLICA 2015
 INGRESOS DE FLUJO DE EFECTIVO
 PRODUCTORAS DE BIENES Y SERVICIOS
 11 EDUCACIÓN PÚBLICA
 L6H COMISIÓN DE OPERACIÓN Y FOMENTO DE ACTIVIDADES ACADÉMICAS DEL INSTITUTO POLITÉCNICO NACIONAL
 (PESOS)

CONCEPTO	ESTIMADO	MODIFICADO	RECAUDADO
TOTAL DE RECURSOS*	419,183,277	445,587,880	407,406,454
DISPONIBILIDAD INICIAL	0	0	33,402,889
CORRIENTES Y DE CAPITAL	170,000,000	170,000,000	98,415,685
VENTA DE BIENES	0	0	0
INTERNAS	0	0	0
EXTERNAS	0	0	0
VENTA DE SERVICIOS	0	0	0
INTERNAS	0	0	0
EXTERNAS	0	0	0
INGRESOS DIVERSOS	0	0	0
INGRESOS DE FIDUCIARIOS PÚBLICOS	170,000,000	170,000,000	98,415,685
PRODUCTOS FINANCIEROS	0	0	0
OTROS	0	0	0
VENTA DE INVERSIONES	170,000,000	170,000,000	98,415,685
RECUPERACIÓN DE ACTIVOS FÍSICOS	0	0	0
RECUPERACIÓN DE ACTIVOS FINANCIEROS	0	0	0
INGRESOS POR OPERACIONES AJENAS	0	0	0
POR CUENTA DE TERCEROS	0	0	0
POR EROGACIONES RECUPERABLES	0	0	0
SUBSIDIOS Y APOYOS FISCALES	249,183,277	275,587,880	275,587,880
SUBSIDIOS	124,610,385	145,108,062	145,108,062
CORRIENTES	124,610,385	145,108,062	145,108,062
DE CAPITAL	0	0	0
APOYOS FISCALES	124,572,892	130,479,818	130,479,818
CORRIENTES	114,678,251	122,564,105	122,564,105
SERVICIOS PERSONALES	9,894,641	7,915,713	7,915,713
OTROS	0	0	0
INVERSIÓN FÍSICA	0	0	0
INTERESES, COMISIONES Y GASTOS DE LA DEUDA	0	0	0
INVERSIÓN FINANCIERA	0	0	0
AMORTIZACIÓN DE PASIVOS	0	0	0
SUMA DE INGRESOS DEL AÑO	419,183,277	445,587,880	374,003,565
ENDEUDAMIENTO (O DESENLAJAMIENTO) NETO	0	0	0
INTERNO	0	0	0

CUENTA PÚBLICA 2015

CUENTA PÚBLICA 2015
 EGRESOS DE FLUJO DE EFECTIVO
 PRODUCTORAS DE BIENES Y SERVICIOS
 11. EDUCACIÓN PÚBLICA
 L6H COMISIÓN DE OPERACIÓN Y FOMENTO DE ACTIVIDADES ACADÉMICAS DEL INSTITUTO POLITÉCNICO NACIONAL
 (PESOS)

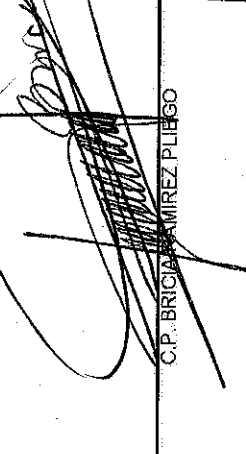
CONCEPTO	APROBADO	MODIFICADO	PAGADO
TOTAL DE RECURSOS ^{1/}	419,183,277	445,587,880	407,406,453
GASTO CORRIENTE	331,063,277	390,843,841	361,547,529
SERVICIOS PERSONALES DE OPERACIÓN	119,335,349	126,755,493	124,819,742
PENSIONES Y JUBILACIONES	56,505,641	88,368,384	69,841,000
SUBSIDIOS	0	0	0
OTRAS EROGACIONES	155,217,287	175,714,964	167,886,787
INVERSIÓN FÍSICA	5,000	5,000	0
BIENES MUEBLES E INMUEBLES	88,120,000	54,278,329	37,817,900
OBRA PÚBLICA	88,120,000	54,278,329	37,817,900
SUBSIDIOS	0	0	0
OTRAS EROGACIONES	0	0	0
INVERSIÓN FINANCIERA	0	0	0
COSTO FINANCIERO	0	0	0
INTERESES, COMISIONES Y GASTOS DE LA DEUDA:	0	0	0
INTERNOS:	0	0	0
EXTERNOS:	0	0	0
EGRESOS POR OPERACIONES AJENAS POR CUENTA DE TERCEROS	0	0	0
EROGACIONES RECUPERABLES	0	0	0
SUMA DE EGRESOS DEL AÑO	419,183,277	445,122,170	399,365,429
ENTEROS A TESORERÍA DE LA FEDERACIÓN	0	0	0
ORDINARIOS:	0	0	0
EXTRAORDINARIOS	0	0	0
DISPONIBILIDAD FINAL	0	465,710	8,041,024

1/ Las sumas parciales y total pueden no coincidir debido al redondeo.
 Fuente: Presupuesto Aprobado y Modificado, sistemas globalizadores de la Secretaría de Hacienda y Crédito Público; Presupuesto Pagado, el ente público.

SECRETARIO EJECUTIVO

DIRECTORA DE ADMINISTRACIÓN Y FINANZAS





ING. CUAUHTÉMOC ACOSTA DÍAZ

C.P. BRICIA AMIREZ PLIEGO

CUENTA PÚBLICA 2015

ESTADO ANALÍTICO DEL EJERCICIO DEL PRESUPUESTO DE EGRESOS EN CLASIFICACIÓN ADMINISTRATIVA/
 1.1 EDUCACIÓN PÚBLICA
 L6H COMISIÓN DE OPERACIÓN Y FOMENTO DE ACTIVIDADES ACADÉMICAS DEL INSTITUTO POLITÉCNICO NACIONAL
 (PESOS)

DENOMINACIÓN	APROBADO	MODIFICADO	DEVENGADO	PAGADO	ECONOMÍAS
TOTAL	419,183,277	445,122,170	399,365,429	399,365,429	45,756,741

1/ Las sumas parciales y total pueden no coincidir debido al redondeo.
 Fuente: Presupuesto Aprobado y Modificado, sistemas globalizadores de la Secretaría de Hacienda y Crédito Público. Presupuesto Devengado y Pagado, el ente público.

SECRETARIO EJECUTIVO

ING. CUAUHTEMOC ACOSTA MAZ

DIRECTORA DE ADMINISTRACIÓN Y FINANZAS

C.P. ERICIA RAMIREZ PLIEGO

CUENTA PÚBLICA 2015
ESTADO ANALÍTICO DEL EJERCICIO DEL PRESUPUESTO DE EGRESOS EN CLASIFICACIÓN ADMINISTRATIVA (ARMONIZADO)^{1/}
11 EDUCACIÓN PÚBLICA
L6H COMISIÓN DE OPERACIÓN Y FOMENTO DE ACTIVIDADES ACADÉMICAS DEL INSTITUTO POLITÉCNICO NACIONAL
(PESOS)

CONCEPTO	1	2	3 = (1+2)	4	5	6 = (5-4)
	APROBADO	AMPLIACIONES/ (REDUCCIONES)	MODIFICADO	DEVENGADO	PAGADO	SUB EJERCIDO ^{2/}
Comisión de Operación y Fomento de Actividades Académicas del Instituto Politécnico Nacional	419,183,277	25,938,893	445,122,170	399,365,429	399,365,429	45,756,741
Total del Gasto	419,183,277	25,938,893	445,122,170	399,365,429	399,365,429	45,756,741

1/ Las sumas parciales y total pueden no coincidir debido al redondeo.

2/ Corresponde a las Economías Presupuestarias.

Fuente: Presupuesto Aprobado y Modificado, sistemas globalizadores de la Secretaría de Hacienda y Crédito Público. Presupuesto Devengado y Pagado, el ente público.

SECRETARIO EJECUTIVO

ING. CUAUHTEMOC ACOSUADIAZ

DIRECTORA DE ADMINISTRACIÓN Y FINANZAS

C. F. BRICIA FERRER PLIEGO

CUENTA PÚBLICA 2015
ESTADO ANALÍTICO DEL EJERCICIO DEL PRESUPUESTO DE EGRESOS EN CLASIFICACIÓN ECONÓMICA Y POR OBJETO DEL GASTO¹⁾
11 EDUCACIÓN PÚBLICA
L6H COMISIÓN DE OPERACIÓN Y FOMENTO DE ACTIVIDADES ACADÉMICAS DEL INSTITUTO POLITÉCNICO NACIONAL
(PESOS)

CLASIFICACIÓN ECONÓMICA OBJETO DEL GASTO DENOMINACIÓN	APROBADO	MODIFICADO	DEVENCADO	PAGADO	ECONOMÍAS
TOTAL	419,183,277	445,122,170	399,365,429	399,365,429	45,756,741
Gasto Corriente	331,063,277	390,843,841	361,547,529	361,547,529	29,296,312
Servicios Personales	119,335,349	126,755,493	124,819,742	124,819,742	1,935,751
1000 Servicios personales	119,335,349	126,755,493	124,819,742	124,819,742	1,935,751
1100 Remuneraciones al personal de carácter permanente	48,301,928	51,336,546	51,336,546	51,336,546	
1200 Remuneraciones al personal de carácter transitorio.	4,657,098	4,191,388	2,255,637	2,255,637	1,935,751
1300 Remuneraciones adicionales y especiales	27,588,949	29,080,776	29,080,776	29,080,776	
1400 Seguridad social	17,293,389	17,618,020	17,618,020	17,618,020	
1500 Otras prestaciones sociales y económicas	21,413,166	24,447,944	24,447,944	24,447,944	
1700 Pago de estímulos a servidores públicos	80,819	80,819	80,819	80,819	
Gasto De Operación	56,505,641	88,368,384	69,241,000	69,241,000	19,127,384
2000 Materiales y suministros	14,293,687	21,308,539	19,831,997	19,831,997	1,476,542
2100 Materiales de administración, emisión de documentos y artículos oficiales	5,226,433	8,271,216	7,704,181	7,704,181	567,035
2200 Alimentos y utensilios	2,812,049	3,192,050	3,169,392	3,169,392	22,658
2400 Materiales y artículos de construcción y de reparación	909,589	936,590	698,495	698,495	238,095
2500 Productos químicos, farmacéuticos y de laboratorio	838,586	1,707,037	1,699,783	1,699,783	7,254
2600 Combustibles, lubricantes y aditivos	467,910	2,548,905	2,498,905	2,498,905	50,000
2700 Vestuario, blancos, prendas de protección y artículos deportivos	1,888,699	2,000,507	1,999,507	1,999,507	1,000
2900 Herramientas, refacciones y accesorios menores	2,150,421	2,652,234	2,061,734	2,061,734	590,500
3000 Servicios generales	42,211,954	67,059,845	49,409,003	49,409,003	17,650,842
3100 Servicios básicos	833,457	830,366	769,614	769,614	60,752
3200 Servicios de arrendamiento	1,685,576	1,685,576	1,685,576	1,685,576	
3300 Servicios profesionales, científicos, técnicos y otros servicios	10,404,168	10,600,539	8,984,302	8,984,302	1,616,237
3400 Servicios financieros, bancarios y comerciales	105,000	105,000	105,000	105,000	
3500 Servicios de instalación, reparación, mantenimiento y conservación	10,316,311	40,894,051	24,978,542	24,978,542	15,915,509
3700 Servicios de traslado y viáticos	257,943	255,543	219,417	219,417	36,126
3800 Servicios oficiales	530,200	529,740	515,140	515,140	14,600
3900 Otros servicios generales	18,079,299	12,151,412	12,151,412	12,151,412	7,618
Subsidios	155,217,287	175,714,964	167,486,787	167,486,787	8,228,177

CUENTA PÚBLICA 2015
ESTADO ANALÍTICO DEL EJERCICIO DEL PRESUPUESTO DE EGRESOS EN CLASIFICACIÓN ECONÓMICA Y POR OBJETO DEL GASTO^{1/}
11 EDUCACIÓN PÚBLICA
L6H COMISIÓN DE OPERACIÓN Y FOMENTO DE ACTIVIDADES ACADÉMICAS DEL INSTITUTO POLITÉCNICO NACIONAL
(PESOS)

CLASIFICACIÓN ECONÓMICA OBJETO DEL GASTO DENOMINACIÓN	APROBADO	MODIFICADO	DEVENGADO	PAGADO	ECONOMÍAS
4300 Subsidios y subvenciones	155,217,287	175,714,964	167,486,787	167,486,787	8,228,177
Otros De Corriente	5,000	5,000			5,000
3000 Servicios generales	5,000	5,000			5,000
3900 Otros servicios generales	5,000	5,000			5,000
Gasto De Inversión	88,120,000	54,278,329	37,817,900	37,817,900	16,460,429
Inversión Física	88,120,000	54,278,329	37,817,900	37,817,900	16,460,429
5000 Bienes muebles, inmuebles e intangibles	41,628,333	10,685,609	6,622,381	6,622,381	4,063,228
5100 Mobiliario y equipo de administración	18,270,000	1,677,359	1,509,551	1,509,551	167,808
5200 Mobiliario y equipo educacional y recreativo	4,700,000	7,635,943	5,346,471	5,346,471	2,289,472
5300 Equipo e instrumental médico y de laboratorio	2,905,000	11,027,974	10,898,217	10,898,217	129,757
5400 Vehículos y equipo de transporte					
5600 Maquinaria, otros equipos y herramientas	20,616,667	23,251,444	13,441,280	13,441,280	9,810,164

^{1/} Las sumas parciales y total pueden no coincidir debido al redondeo.

Fuente: Presupuesto Aprobado y Modificado, sistemas globalizadores de la Secretaría de Hacienda y Crédito Público. Presupuesto Devengado y Pagado, el ente público.

SECRETARÍO EJECUTIVO

ING. CUAUHTEMOC ACOSTA DÍAZ

DIRECTORA DE ADMINISTRACIÓN FINANZAS

C. S. ESTHER RIVERA PLIEGO

ESTADO ANALÍTICO DEL EJERCICIO DEL PRESUPUESTO DE EGRESOS EN CLASIFICACIÓN ECONÓMICA (ARMONIZADO)^{1/}
 CUENTA PÚBLICA 2015
 11 EDUCACIÓN PÚBLICA
 L6H COMISIÓN DE OPERACIÓN Y FOMENTO DE ACTIVIDADES ACADÉMICAS DEL INSTITUTO POLITÉCNICO NACIONAL
 (PESOS)


CONCEPTO	1	2	3 = (1+2)	4	5	6 = (3+4)
	APROBADO	AMPLIACIONES / (REDUCCIONES)	MODIFICADO	DEVENGADO	PAGADO	SUBEJERCIO ^{2/}
Gasto Corriente	331,063,277	59,780,564	390,843,841	361,547,529	361,547,529	29,296,312
Gasto De Capital	88,120,000	-33,841,671	54,278,329	37,817,900	37,817,900	16,460,429
Total del Gasto	419,183,277	25,938,893	445,122,170	399,365,429	399,365,429	45,756,741

1/ Las sumas parciales y total pueden no coincidir debido al redondeo.

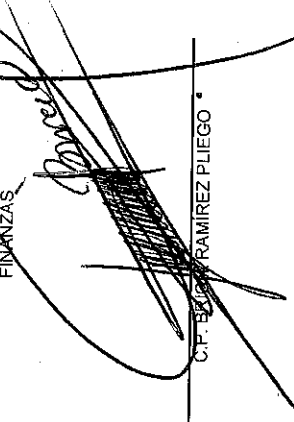
2/ Corresponde a las Economías Presupuestarias.

Fuente: Presupuesto Aprobado y Modificado, sistemas globalizadores de la Secretaría de Hacienda y Crédito Público. Presupuesto Devengado y Pagado, el ente público.

SECRETARÍA EJECUTIVA


 ING. CUAUHTÉMOC ACOSTA DÍAZ

DIRECTORA DE ADMINISTRACIÓN Y
 FINANZAS


 C.F. BEATRIZ RAMÍREZ PLIEGO

CUENTA PÚBLICA 2015
ESTADO ANALÍTICO DEL EJERCICIO DEL PRESUPUESTO DE EGRESOS EN CLASIFICACIÓN POR OBJETO DEL GASTO (ARMONIZADO)"
11 EDUCACIÓN PÚBLICA
L6H COMISIÓN DE OPERACIÓN Y FOMENTO DE ACTIVIDADES ACADÉMICAS DEL INSTITUTO POLITÉCNICO NACIONAL
(PESOS)

CONCEPTO	1	2	3	4	5	6	7
	APROBADO	AMPLIACIONES/ (REDUCCIONES)	MODIFICADO	DEVENGADO	PAGADO	SUB EJERCICIO	
	1	2	3 = (1+2)	4	5	6 = (5-4)	
Servicios personales	119,335,349	7,420,144	126,755,493	124,819,742	124,819,742	1,935,751	
Remuneraciones al personal de carácter permanente	48,301,928	3,034,818	51,336,546	51,336,546	51,336,546		
Remuneraciones al personal de carácter transitorio	4,657,098	-465,710	4,191,388	2,255,637	2,255,637	1,935,751	
Remuneraciones adicionales y especiales	27,588,949	1,491,827	29,080,776	29,080,776	29,080,776		
Seguridad social	17,293,389	324,631	17,618,020	17,618,020	17,618,020		
Otras prestaciones sociales y económicas	21,413,166	3,034,778	24,447,944	24,447,944	24,447,944		
Pago de estímulos a servidores públicos	80,819		80,819	80,819	80,819		
Materiales y suministros	14,293,687	7,014,852	21,308,539	19,831,997	19,831,997	1,476,542	
Materiales de administración, emisión de documentos y artículos oficiales	5,226,433	3,044,783	8,271,216	7,704,181	7,704,181	567,035	
Alimentos y utensilios	2,812,049	380,001	3,192,050	3,169,392	3,169,392	22,658	
Materiales y artículos de construcción y de reparación	909,589	27,001	936,590	698,495	698,495	238,095	
Productos químicos, farmacéuticos y de laboratorio	838,586	868,451	1,707,037	1,699,783	1,699,783	7,254	
Combustibles, lubricantes y aditivos	467,910	2,080,995	2,548,905	2,498,905	2,498,905	50,000	
Vestuario, blancos, prendas de protección y artículos deportivos	1,888,699	111,808	2,000,507	1,999,507	1,999,507	1,000	
Herramientas, refacciones y accesorios menores	2,150,421	501,813	2,652,234	2,061,734	2,061,734	590,500	
Servicios generales	42,216,954	24,847,891	67,064,845	49,409,003	49,409,003	17,655,842	
Servicios básicos	833,457	-3,091	830,366	769,614	769,614	60,752	
Servicios de arrendamiento	1,685,576		1,685,576	1,685,576	1,685,576		
Servicios profesionales, científicos, técnicos y otros servicios	10,404,168	196,371	10,600,539	8,984,302	8,984,302	1,616,237	
Servicios financieros, bancarios y comerciales	105,000		105,000	105,000	105,000		
Servicios de instalación, reparación, mantenimiento y conservación	10,316,311	30,577,740	40,894,051	24,978,542	24,978,542	15,915,509	
Servicios de traslado y viáticos	257,943	-2,400	255,543	219,417	219,417	36,126	
Servicios oficiales	530,200	-460	529,740	515,140	515,140	14,600	
Otros servicios generales	18,084,299	-5,920,269	12,164,030	12,151,412	12,151,412	12,618	
Transferencias, asignaciones, subsidios y otras ayudas	155,217,287	20,497,677	175,714,964	167,486,787	167,486,787	8,228,177	
Subsidios y subvenciones	155,217,287	20,497,677	175,714,964	167,486,787	167,486,787	8,228,177	
Bienes muebles, inmuebles e intangibles	88,120,000	-33,841,671	54,278,329	37,817,900	37,817,900	16,460,429	
Mobiliario y equipo de administración	41,628,333	-30,942,724	10,685,609	6,622,381	6,622,381	4,063,228	
Mobiliario y equipo educacional y recreativo	18,270,000	-16,592,641	1,677,359	1,509,551	1,509,551	167,808	
Equipo e instrumental médico y de laboratorio	4,700,000	2,935,943	7,635,943	5,346,471	5,346,471	2,289,472	

CUENTA PÚBLICA 2015
 ESTADO ANALÍTICO DEL EJERCICIO DEL PRESUPUESTO DE EGRESOS EN CLASIFICACIÓN POR OBJETO DEL GASTO (ARMONIZADO)^{1/}
 11 EDUCACIÓN PÚBLICA
 1.6H COMISIÓN DE OPERACIÓN Y FOMENTO DE ACTIVIDADES ACADÉMICAS DEL INSTITUTO POLITÉCNICO NACIONAL
 (PESOS)

CONCEPTO	APROBADO	AMPLIACIONES/ (REDUCCIONES)	MODIFICADO	DEVENGADO	PAGADO	SUB EJERCICIO ^{2/}
	1	2	3 = (1+2)	4	5	6 = (3+4)
Vehículos y equipo de transporte	2,905,000	8,122,974	11,027,974	10,898,217	10,898,217	129,757
Maquinaria, otros equipos y herramientas	20,616,667	2,634,777	23,251,444	13,441,280	13,441,280	9,810,164
Total del Gasto	419,183,277	25,938,893	445,122,170	399,365,429	399,365,429	45,756,741

1/ Las sumas parciales y total pueden no coincidir debido al redondeo.
 2/ Corresponde a las Economías Presupuestarias.

Fuente: Presupuesto Aprobado y Modificado, sistemas globalizadores de la Secretaría de Hacienda y Crédito Público. Presupuesto Devengado y Pagado, el ente público.

SECRETARIO EJECUTIVO

ING. CUAUHTEMOC ACOSTA DÍAZ

DIRECTORA DE ADMINISTRACIÓN Y
 FINANZAS

CP. BRICIA MIREZ PLIEGO

ESTADO ANALÍTICO DEL EJERCICIO DEL PRESUPUESTO DE EGRESOS EN CLASIFICACIÓN FUNCIONAL - PROGRAMÁTICA Y
 11 EDUCACIÓN PÚBLICA
 LFI COMISIÓN DE OPERACIÓN Y FOMENTO DE ACTIVIDADES ACADÉMICAS DEL INSTITUTO POLITÉCNICO NACIONAL
 (PESOS)

CATEGORÍA PROGRAMÁTICA	UNIDAD	DENOMINACIÓN	SERVICIOS PERSONALES			GASTO CORRIENTE			GASTO DE INVERSIÓN			TOTAL		
			SESIONES PERSONALES	OPERACIONES PERSONALES	OPERACIONES PERSONALES	SUBSIDIOS CORRIENTE	OTROS CORRIENTE	SUBSIDIOS CORRIENTE	OTROS CORRIENTE	SUBSIDIOS INVERSIÓN	OTROS INVERSIÓN	SUBSIDIOS INVERSIÓN	OTROS INVERSIÓN	
		TOTAL APROBADO	119,335,349	56,505,841	5,000	331,053,277	88,120,000	88,120,000	418,183,277	78.9	21.0			
		TOTAL MODIFICADO	128,755,483	88,388,394	5,000	380,843,841	84,278,329	84,278,329	465,122,170	87.8	12.2			
		TOTAL DEVENGADO	124,819,742	83,241,000	5,000	367,547,528	81,817,900	81,817,900	449,365,428	96.5	3.5			
		TOTAL PAGADO	124,819,742	83,241,000	5,000	367,547,528	81,817,900	81,817,900	449,365,428	96.5	3.5			
		Porcentaje Pag/Aprob	104.6	122.5	100.0	107.9	42.9	42.9	95.3					
		Porcentaje Pag/Modif	88.5	78.4	95.9	95.9	68.7	68.7	89.7					
1	3	Gobierno												
1	3	Aprobado	7,159,525	223,507		7,383,032	7,383,032	7,383,032	7,383,032	100.0				
1	3	Modificado	7,259,422	178,805		7,438,227	7,438,227	7,438,227	7,438,227	100.0				
1	3	Devengado	7,259,422	178,805		7,438,227	7,438,227	7,438,227	7,438,227	100.0				
1	3	Pagado	7,259,422	178,805		7,438,227	7,438,227	7,438,227	7,438,227	100.0				
1	3	Porcentaje Pag/Aprob	101.4	80.0		100.7			100.7					
1	3	Porcentaje Pag/Modif	100.0	100.0		100.0			100.0					
1	3	Coordinación de la Política de Gobierno												
1	3	Aprobado	7,159,525	223,507		7,383,032	7,383,032	7,383,032	7,383,032	100.0				
1	3	Modificado	7,259,422	178,805		7,438,227	7,438,227	7,438,227	7,438,227	100.0				
1	3	Devengado	7,259,422	178,805		7,438,227	7,438,227	7,438,227	7,438,227	100.0				
1	3	Pagado	7,259,422	178,805		7,438,227	7,438,227	7,438,227	7,438,227	100.0				
1	3	Porcentaje Pag/Aprob	101.4	80.0		100.7			100.7					
1	3	Porcentaje Pag/Modif	100.0	100.0		100.0			100.0					
1	3	Función Pública												
1	3	Aprobado	7,159,525	223,507		7,383,032	7,383,032	7,383,032	7,383,032	100.0				
1	3	Modificado	7,259,422	178,805		7,438,227	7,438,227	7,438,227	7,438,227	100.0				
1	3	Devengado	7,259,422	178,805		7,438,227	7,438,227	7,438,227	7,438,227	100.0				
1	3	Pagado	7,259,422	178,805		7,438,227	7,438,227	7,438,227	7,438,227	100.0				
1	3	Porcentaje Pag/Aprob	101.4	80.0		100.7			100.7					
1	3	Porcentaje Pag/Modif	100.0	100.0		100.0			100.0					
1	3	Función pública y buen gobierno												
1	3	Aprobado	7,159,525	223,507		7,383,032	7,383,032	7,383,032	7,383,032	100.0				
1	3	Modificado	7,259,422	178,805		7,438,227	7,438,227	7,438,227	7,438,227	100.0				
1	3	Devengado	7,259,422	178,805		7,438,227	7,438,227	7,438,227	7,438,227	100.0				
1	3	Pagado	7,259,422	178,805		7,438,227	7,438,227	7,438,227	7,438,227	100.0				
1	3	Porcentaje Pag/Aprob	101.4	80.0		100.7			100.7					
1	3	Porcentaje Pag/Modif	100.0	100.0		100.0			100.0					
1	3	Actividades de apoyo a la función pública y buen gobierno												
1	3	Aprobado	7,159,525	223,507		7,383,032	7,383,032	7,383,032	7,383,032	100.0				
1	3	Modificado	7,259,422	178,805		7,438,227	7,438,227	7,438,227	7,438,227	100.0				
1	3	Devengado	7,259,422	178,805		7,438,227	7,438,227	7,438,227	7,438,227	100.0				
1	3	Pagado	7,259,422	178,805		7,438,227	7,438,227	7,438,227	7,438,227	100.0				
1	3	Porcentaje Pag/Aprob	101.4	80.0		100.7			100.7					
1	3	Porcentaje Pag/Modif	100.0	100.0		100.0			100.0					
1	3	Comisión de Operación y Fomento de Actividades Académicas del Instituto Politécnico Nacional												
1	3	Aprobado	7,159,525	223,507		7,383,032	7,383,032	7,383,032	7,383,032	100.0				
1	3	Modificado	7,259,422	178,805		7,438,227	7,438,227	7,438,227	7,438,227	100.0				
1	3	Devengado	7,259,422	178,805		7,438,227	7,438,227	7,438,227	7,438,227	100.0				
1	3	Pagado	7,259,422	178,805		7,438,227	7,438,227	7,438,227	7,438,227	100.0				
1	3	Porcentaje Pag/Aprob	101.4	80.0		100.7			100.7					
1	3	Porcentaje Pag/Modif	100.0	100.0		100.0			100.0					

CUENTA PÚBLICA 2015
ESTADO ANALÍTICO DEL EJERCICIO DEL PRESUPUESTO DE EGRESOS EN CLASIFICACIÓN FUNCIONAL-PROGRAMÁTICA V
11 EDUCACIÓN PÚBLICA
LRF COMISIÓN DE OPERACIÓN Y FOMENTO DE ACTIVIDADES ACADÉMICAS DEL INSTITUTO POLITÉCNICO NACIONAL
(PESOS)

CATEGORÍAS PRESUPUESTARIAS	DENOMINACION	SERVICIOS PERSONALES		GASTO CORRIENTE		GASTO DE INVERSIÓN		TOTAL	ESTRUCTURA PORCENTUAL CORRIENTE	ESTRUCTURA PORCENTUAL INVERSIÓN
		LI	LO	LI	LO	LI	LO			
1 3 04 001	LIH Pagado	7,259,402	178,905	5,000	7,438,227	88,120,000	328,951,461	100.7	100.0	100.0
1 3 04 001	LOH Porcentaje Pag/Aprob	101.4	80.0	5,000	241,831,461	88,120,000	328,951,461	100.7	73.3	28.7
1 3 04 001	LOH Porcentaje Pag/Modif	100.0	100.0	5,000	288,411,733	48,762,096	337,193,829	100.0	85.5	14.5
2	Desarrollo Social				259,116,978	34,693,692	293,810,670		88.2	11.8
2 2	Aprobado	66,951,334	16,957,640		259,116,978	34,693,692	293,810,670		88.2	11.8
2 2	Modificado	75,180,915	37,501,254		107.1	39.4	89.0			
2 2	Derogado	73,254,764	18,375,327		107.1	39.4	89.0			
2 2	Pagado	73,254,764	18,375,327		107.1	39.4	89.0			
2 2	Porcentaje Pag/Aprob	105.2	108.4		88.8	71.1	87.1			
2 2	Porcentaje Pag/Modif	97.4	49.0							
2 5	Educación									
2 5	Aprobado	66,951,334	16,957,640	5,000	241,831,461	88,120,000	328,951,461	73.9		26.7
2 5	Modificado	75,180,915	37,501,254	5,000	288,411,733	48,762,096	337,193,829	85.5		14.5
2 5	Derogado	73,254,764	18,375,327		259,116,978	34,693,692	293,810,670	88.2		11.8
2 5	Pagado	73,254,764	18,375,327		259,116,978	34,693,692	293,810,670	88.2		11.8
2 5	Porcentaje Pag/Aprob	105.2	108.4		107.1	39.4	89.0			
2 5	Porcentaje Pag/Modif	97.4	49.0		88.8	71.1	87.1			
2 5 02	Educación Media Superior									
2 5 02	Aprobado	64,984,236	6,616,433		82,622,010	44,200,000	127,022,010	65.2		34.8
2 5 02	Modificado	70,999,127	11,280,620		94,325,589	21,314,737	115,640,326	81.8		18.4
2 5 02	Derogado	70,999,127	7,232,045		87,016,948	12,900,187	99,919,136	87.1		12.9
2 5 02	Pagado	70,999,127	7,232,045		87,016,948	12,900,187	99,919,136	87.1		12.9
2 5 02	Porcentaje Pag/Aprob	109.2	109.3		105.1	29.2	76.7			
2 5 02	Porcentaje Pag/Modif	100.0	84.1		92.3	60.5	86.4			
2 5 02 004	Educación media superior de calidad									
2 5 02 004	Aprobado	64,984,236	6,616,433		82,622,010	44,200,000	127,022,010	65.2		34.8
2 5 02 004	Modificado	70,999,127	11,280,620		94,325,589	21,314,737	115,640,326	81.8		18.4
2 5 02 004	Derogado	70,999,127	7,232,045		87,016,948	12,900,187	99,919,136	87.1		12.9
2 5 02 004	Pagado	70,999,127	7,232,045		87,016,948	12,900,187	99,919,136	87.1		12.9
2 5 02 004	Porcentaje Pag/Aprob	109.2	109.3		105.1	29.2	76.7			
2 5 02 004	Porcentaje Pag/Modif	100.0	84.1		92.3	60.5	86.4			
2 5 02 004 E007	Prestación de servicios de educación media superior									
2 5 02 004 E007	Aprobado	64,984,236	6,616,433		71,610,689	44,200,000	116,810,689	61.8		38.2
2 5 02 004 E007	Modificado	70,999,127	11,280,620		82,279,747	21,314,737	103,594,484	79.4		20.6
2 5 02 004 E007	Derogado	70,999,127	7,232,045		78,231,172	12,900,187	91,131,359	85.8		14.2
2 5 02 004 E007	Pagado	70,999,127	7,232,045		78,231,172	12,900,187	91,131,359	85.8		14.2
2 5 02 004 E007	Porcentaje Pag/Aprob	109.2	109.3		109.2	29.2	78.7			
2 5 02 004 E007	Porcentaje Pag/Modif	100.0	84.1		95.1	60.5	89.0			
2 5 02 004 E007	Comisión de Operación y Fomento de Actividades Académicas del Instituto Politécnico Nacional									
2 5 02 004 E007	Aprobado	64,984,236	6,616,433		71,610,689	44,200,000	116,810,689	61.8		38.2
2 5 02 004 E007	Modificado	70,999,127	11,280,620		82,279,747	21,314,737	103,594,484	79.4		20.6
2 5 02 004 E007	Derogado	70,999,127	7,232,045		78,231,172	12,900,187	91,131,359	85.8		14.2
2 5 02 004 E007	Pagado	70,999,127	7,232,045		78,231,172	12,900,187	91,131,359	85.8		14.2
2 5 02 004 E007	Porcentaje Pag/Aprob	109.2	109.3		109.2	29.2	78.7			
2 5 02 004 E007	Porcentaje Pag/Modif	100.0	84.1		95.1	60.5	89.0			

CUENTA PÚBLICA 2015
ESTADO ANALÍTICO DEL EJERCICIO DEL PRESUPUESTO DE EGRESOS EN CLASIFICACIÓN FUNCIONAL-PROGRAMÁTICA
11 EDUCACIÓN PÚBLICA
L8H COMISIÓN DE OPERACIÓN Y FOMENTO DE ACTIVIDADES ACADÉMICAS DEL INSTITUTO POLITÉCNICO NACIONAL
(PESOS)

CATEGORÍAS PROGRAMÁTICAS		SERVICIOS PERSONALES		GASTOS DE OPERACIÓN		GASTOS CORRIENTES		GASTOS DE INVERSIÓN		TOTAL	
P.	F.	SF.	OP.	UR.	SUBSIDIOS	OTROS DE CORRIENTE	SUMA	INVERSIÓN	SUBSIDIOS	OTROS DE INVERSIÓN	SUMA
2	5	02	004	S243	Programa Nacional de Becas		11,211,341				11,211,341
2	5	02	004	S243	Aprobado		12,046,842				12,046,842
2	5	02	004	S243	Modificado		8,787,777				8,787,777
2	5	02	004	S243	Devengado		8,787,777				8,787,777
2	5	02	004	S243	Pagado		78.4				78.4
2	5	02	004	S243	Porcentaje Pag/Aprob		73.0				73.0
2	5	02	004	S243	Porcentaje Pag/Modif						
2	5	02	004	S243	Comisión de Operación y Fomento de Actividades Académicas del Instituto Politécnico Nacional		11,211,341				11,211,341
2	5	02	004	S243	Aprobado		12,046,842				12,046,842
2	5	02	004	S243	Modificado		8,787,777				8,787,777
2	5	02	004	S243	Devengado		8,787,777				8,787,777
2	5	02	004	S243	Pagado		78.4				78.4
2	5	02	004	S243	Porcentaje Pag/Aprob		73.0				73.0
2	5	02	004	S243	Porcentaje Pag/Modif						
2	5	03			Educación Superior		88,735,413		43,920,000		132,655,413
2	5	03			Aprobado		12,135,647		27,467,359		39,603,006
2	5	03			Modificado		5,946,853		21,783,495		27,730,348
2	5	03			Devengado		102,083,462		21,783,495		123,866,957
2	5	03			Pagado		5,946,853		21,783,495		27,730,348
2	5	03			Porcentaje Pag/Aprob		161.6		48.6		210.2
2	5	03			Porcentaje Pag/Modif		48.0		79.3		127.3
2	5	03	005		Educación superior de calidad		88,735,413		43,920,000		132,655,413
2	5	03	005		Aprobado		12,135,647		27,467,359		39,603,006
2	5	03	005		Modificado		5,946,853		21,783,495		27,730,348
2	5	03	005		Devengado		102,083,462		21,783,495		123,866,957
2	5	03	005		Pagado		5,946,853		21,783,495		27,730,348
2	5	03	005		Porcentaje Pag/Aprob		161.6		48.6		210.2
2	5	03	005		Porcentaje Pag/Modif		48.0		79.3		127.3
2	5	03	005	E010	Producción de servicios de educación superior y postgrado		3,679,167		43,920,000		47,599,167
2	5	03	005	E010	Aprobado		12,135,647		27,467,359		39,603,006
2	5	03	005	E010	Modificado		5,946,853		21,783,495		27,730,348
2	5	03	005	E010	Devengado		102,083,462		21,783,495		123,866,957
2	5	03	005	E010	Pagado		5,946,853		21,783,495		27,730,348
2	5	03	005	E010	Porcentaje Pag/Aprob		161.6		48.6		210.2
2	5	03	005	E010	Porcentaje Pag/Modif		48.0		79.3		127.3
2	5	03	005	E010	Comisión de Operación y Fomento de Actividades Académicas del Instituto Politécnico Nacional		3,679,167		43,920,000		47,599,167
2	5	03	005	E010	Aprobado		12,135,647		27,467,359		39,603,006
2	5	03	005	E010	Modificado		5,946,853		21,783,495		27,730,348
2	5	03	005	E010	Devengado		102,083,462		21,783,495		123,866,957
2	5	03	005	E010	Pagado		5,946,853		21,783,495		27,730,348
2	5	03	005	E010	Porcentaje Pag/Aprob		161.6		48.6		210.2
2	5	03	005	E010	Porcentaje Pag/Modif		48.0		79.3		127.3
2	5	03	005	S243	Programa Nacional de Becas				43,920,000		43,920,000



CUENTA PÚBLICA 2015
 ESTADO ANALÍTICO DEL EJERCICIO DEL PRESUPUESTO DE EGRESOS EN CLASIFICACIÓN FUNCIONAL-PROGRAMÁTICA 7
 11 EDUCACIÓN PÚBLICA
 LGH COMISIÓN DE OPERACIÓN Y FOMENTO DE ACTIVIDADES ACADÉMICAS DEL INSTITUTO POLITÉCNICO NACIONAL
 (PESOS)

UNIDADES OPERATIVAS	F. N. S. F. A. G. P. U. P.	CONTRATACION	SERVICIOS PERSONALES		GASTOS DE OPERACIÓN		SUBSIDIOS		OTROS DE CORRIENTE		SUBSIDIOS		OTROS DE INVERSIÓN		SUMA		TOTAL	
			PERSONALES	PERSONALES	OPERACIÓN	OPERACIÓN	SUBSIDIOS	SUBSIDIOS	OTROS DE CORRIENTE	OTROS DE CORRIENTE	SUBSIDIOS	SUBSIDIOS	OTROS DE INVERSIÓN	OTROS DE INVERSIÓN	SUMA	SUMA	ESPECTIVA PRESUPUESTAL	ESPECTIVA PRESUPUESTAL
2 5 03 005 S243		Aprobado		88,735,413												88,735,413		100.0
2 5 03 005 S243		Modificado		89,754,589												89,754,589		100.0
2 5 03 005 S243		Devengado		102,083,462												102,083,462		100.0
2 5 03 005 S243		Pagado		102,083,462												102,083,462		100.0
2 5 03 005 S243		Porcentaje Pag/Aprob		115.0												115.0		
2 5 03 005 S243		Porcentaje Pag/Modif		102.3												102.3		
2 5 03 005 S243		Comisión de Operación y Fomento de Actividades Académicas del Instituto Politécnico Nacional																
2 5 03 005 S243		Aprobado		88,735,413												88,735,413		100.0
2 5 03 005 S243		Modificado		89,754,589												89,754,589		100.0
2 5 03 005 S243		Devengado		102,083,462												102,083,462		100.0
2 5 03 005 S243		Pagado		102,083,462												102,083,462		100.0
2 5 03 005 S243		Porcentaje Pag/Aprob		115.0												115.0		
2 5 03 005 S243		Porcentaje Pag/Modif		102.3												102.3		
2 5 04 006		Posgrado																
2 5 04 006		Aprobado		55,270,533												55,270,533		100.0
2 5 04 006		Modificado		63,914,533												63,914,533		100.0
2 5 04 006		Devengado		56,615,548												56,615,548		100.0
2 5 04 006		Pagado		56,615,548												56,615,548		100.0
2 5 04 006		Porcentaje Pag/Aprob		102.4												102.4		
2 5 04 006		Porcentaje Pag/Modif		88.6												88.6		
2 5 04 008		Educación de postgrado de calidad																
2 5 04 008		Aprobado		55,270,533												55,270,533		100.0
2 5 04 008		Modificado		63,914,533												63,914,533		100.0
2 5 04 008		Devengado		56,615,548												56,615,548		100.0
2 5 04 008		Pagado		56,615,548												56,615,548		100.0
2 5 04 008		Porcentaje Pag/Aprob		102.4												102.4		
2 5 04 008		Porcentaje Pag/Modif		88.6												88.6		
2 5 04 006		Programa Nacional de Becas																
2 5 04 006		Aprobado		55,270,533												55,270,533		100.0
2 5 04 006		Modificado		63,914,533												63,914,533		100.0
2 5 04 006		Devengado		56,615,548												56,615,548		100.0
2 5 04 006		Pagado		56,615,548												56,615,548		100.0
2 5 04 006		Porcentaje Pag/Aprob		102.4												102.4		
2 5 04 006		Porcentaje Pag/Modif		88.6												88.6		
2 5 04 006		Comisión de Operación y Fomento de Actividades Académicas del Instituto Politécnico Nacional																
2 5 04 006		Aprobado		55,270,533												55,270,533		100.0
2 5 04 006		Modificado		63,914,533												63,914,533		100.0
2 5 04 006		Devengado		56,615,548												56,615,548		100.0
2 5 04 006		Pagado		56,615,548												56,615,548		100.0
2 5 04 006		Porcentaje Pag/Aprob		102.4												102.4		
2 5 04 006		Porcentaje Pag/Modif		88.6												88.6		
2 5 06		Otros Servicios Educativos y Actividades Inherentes																
2 5 06		Aprobado		4,857,098		6,682,220			5,000							11,524,318		100.0
2 5 06		Modificado		4,191,388		14,094,987			5,000							18,281,375		100.0



ESTADO ANALÍTICO DEL EJERCICIO DEL PRESUPUESTO DE EGRESOS EN CLASIFICACIÓN FUNCIONAL-PROGRAMÁTICA V
 11 EDUCACIÓN PÚBLICA
 I.B.H. COMISIÓN DE OPERACIÓN Y FOMENTO DE ACTIVIDADES ACADÉMICAS DEL INSTITUTO POLITÉCNICO NACIONAL
 (PESOS)

CATEGORÍAS PROGRAMÁTICAS		SERVICIOS PERSONALES		GASTOS CORRIENTES		GASTOS DE INVERSIÓN		OTROS DE INVERSIÓN		TOTAL		ESTRUCTURA PORCENTUAL CORRIENTE INVERSIÓN	
F	N	SF	CP	OP	OP	OP	OP	OP	OP	OP	OP	OP	OP
2	5	06			2,255,637	5,196,429				7,452,066			100.0
2	5	06			2,255,637	5,196,429				7,452,066			100.0
2	5	06			48.4	78.0				65.8			65.8
2	5	06			53.8	36.9				40.8			40.8
2	5	06	002				5,000			11,324,318			100.0
2	5	06	002		4,657,098	6,682,220				11,324,318			100.0
2	5	06	002		4,191,388	14,084,687	5,000			18,281,375			100.0
2	5	06	002		2,255,637	5,196,429				7,452,066			100.0
2	5	06	002		2,255,637	5,196,429				7,452,066			100.0
2	5	06	002		48.4	78.0				65.8			65.8
2	5	06	002		53.8	36.9				40.8			40.8
2	5	06	002	0001									
2	5	06	002	0001	4,657,098	6,682,220				11,324,318			100.0
2	5	06	002	0001	4,191,388	14,084,687	5,000			18,281,375			100.0
2	5	06	002	0001	2,255,637	5,196,429				7,452,066			100.0
2	5	06	002	0001	2,255,637	5,196,429				7,452,066			100.0
2	5	06	002	0001	48.4	78.0				65.8			65.8
2	5	06	002	0001	53.8	36.9				40.8			40.8
2	5	06	002	0001									
2	5	06	002	0001	4,657,098	6,682,220				11,324,318			100.0
2	5	06	002	0001	4,191,388	14,084,687	5,000			18,281,375			100.0
2	5	06	002	0001	2,255,637	5,196,429				7,452,066			100.0
2	5	06	002	0001	2,255,637	5,196,429				7,452,066			100.0
2	5	06	002	0001	48.4	78.0				65.8			65.8
2	5	06	002	0001	53.8	36.9				40.8			40.8
2	5	06	002	0001									
2	5	06	002	0001	4,657,098	6,682,220				11,324,318			100.0
2	5	06	002	0001	4,191,388	14,084,687	5,000			18,281,375			100.0
2	5	06	002	0001	2,255,637	5,196,429				7,452,066			100.0
2	5	06	002	0001	2,255,637	5,196,429				7,452,066			100.0
2	5	06	002	0001	48.4	78.0				65.8			65.8
2	5	06	002	0001	53.8	36.9				40.8			40.8
3													
3	3				42,524,490	39,324,254				81,848,794			100.0
3	3				44,365,556	50,686,325				94,993,881	5,466,233		94.5
3	3				44,365,556	50,686,858				94,992,424	3,134,218		96.8
3	3				44,365,556	50,686,858				94,992,424	3,134,218		96.8
3	3				104.2	128.9				118.9			3.2
3	3				100.0	100.0				57.0			3.2
3	3												
3	3				42,524,490	39,324,254				81,848,794			100.0
3	3				44,365,556	50,686,325				94,993,881	5,466,233		94.5
3	3				44,365,556	50,686,858				94,992,424	3,134,218		96.8
3	3				44,365,556	50,686,858				94,992,424	3,134,218		96.8
3	3				104.2	128.9				118.9			3.2
3	3				100.0	100.0				57.0			3.2
3	3												
3	3	01											
3	3	01			42,524,490	39,324,254				81,848,794			100.0
3	3	01			44,365,556	50,686,325				94,993,881	5,466,233		94.5
3	3	01			44,365,556	50,686,858				94,992,424	3,134,218		96.8
3	3	01			44,365,556	50,686,858				94,992,424	3,134,218		96.8
3	3	01			104.2	128.9				118.9			3.2
3	3	01			100.0	100.0				57.0			3.2

ESTADO ANALITICO DEL EJERCICIO DEL PRESUPUESTO DE EGRESOS EN CLASIFICACION FUNCIONAL-PROGRAMATICA V
 11 EDUCACION PUBLICA
 LGH COMISION DE OPERACION Y FOMENTO DE ACTIVIDADES ACADEMICAS DEL INSTITUTO POLITECNICO NACIONAL
 (PESOS)

CATEGORIAS PROGRAMATICAS	F	N	S	X	P	D	U	DESGASTOS		GASTO DE INVERSION		TOTAL	ESTRUCTURA PORCENTUAL		
								SERVICIOS PERSONALES	GASTO DE OPERACION	SUBSIDIOS	OTROS DE CORRIENTE		SUMA	INVERSION FISICA	SUBSIDIOS
3	8	01						100.0	100.0	100.0	57.0	57.0	97.6	100.0	55
								42,524,400	39,324,294	81,848,794	5,486,233	5,486,233	87,335,027	100.0	55
								44,305,566	50,686,868	94,992,434	3,134,218	3,134,218	98,126,652	94.5	32
								44,305,566	50,686,868	94,992,434	3,134,218	3,134,218	98,126,652	96.8	32
								104.2	128.9	116.1	57.0	57.0	119.9		
								100.0	100.0	100.0	57.0	57.0	97.6		
3	8	01	014					42,524,400	39,324,294	81,848,794	5,486,233	5,486,233	87,335,027	100.0	6.6
								44,305,566	50,686,868	94,992,434	3,134,218	3,134,218	98,126,652	94.5	32
								44,305,566	50,686,868	94,992,434	3,134,218	3,134,218	98,126,652	96.8	32
								104.2	128.9	116.1	57.0	57.0	119.9		
								100.0	100.0	100.0	57.0	57.0	97.6		
3	8	01	014					42,524,400	39,324,294	81,848,794	5,486,233	5,486,233	87,335,027	100.0	55
								44,305,566	50,686,868	94,992,434	3,134,218	3,134,218	98,126,652	94.5	32
								44,305,566	50,686,868	94,992,434	3,134,218	3,134,218	98,126,652	96.8	32
								104.2	128.9	116.1	57.0	57.0	119.9		
								100.0	100.0	100.0	57.0	57.0	97.6		

1/ Las sumas parciales y total pueden no coincidir debido al redondeo.
 Fuente: Presupuesto Aprobado y Modificado, sistemas automatizados de la Secretaría de Hacienda y Crédito Público, Presupuesto Devengado y Pagado, al ente público.

SECRETARIO EJECUTIVO

ING. CUAUTÉMOC ACOSTA DIAZ

DIRECTORA DE ADMINISTRACIÓN FINANZAS


C.P. BRICIA MURZ PILEGO


CUENTA PÚBLICA 2015
ESTADO ANALÍTICO DEL EJERCICIO DEL PRESUPUESTO DE EGRESOS EN CLASIFICACIÓN FUNCIONAL (ARMONIZADO)^{1/}
11 EDUCACIÓN PÚBLICA
L6H COMISIÓN DE OPERACIÓN Y FOMENTO DE ACTIVIDADES ACADÉMICAS DEL INSTITUTO POLITÉCNICO NACIONAL
(PESOS)

CONCEPTO	APROBADO	AMPLIACIONES/ (REDUCCIONES)	MODIFICADO	DEVENGADO	PAGADO	SUB-EJERCICIO ^{2/}
Gobierno	7,383,032	55,195	7,438,227	7,438,227	7,438,227	
Coordinación de la Política de Gobierno	7,383,032	55,195	7,438,227	7,438,227	7,438,227	
Desarrollo Social	329,951,461	7,242,368	337,193,829	293,800,560	293,800,560	43,393,269
Educación	329,951,461	7,242,368	337,193,829	293,800,560	293,800,560	43,393,269
Desarrollo Económico	81,848,784	18,641,330	100,490,114	98,126,642	98,126,642	2,363,472
Ciencia, Tecnología e Innovación	81,848,784	18,641,330	100,490,114	98,126,642	98,126,642	2,363,472
Total del Gasto	419,183,277	25,938,893	445,122,170	399,365,429	399,365,429	45,756,741

1/ Las sumas parciales y total pueden no coincidir debido al redondeo.
2/ Corresponde a las Economías Presupuestarias.

Fuente: Presupuesto Aprobado y Modificado, sistemas globalizadores de la Secretaría de Hacienda y Crédito Público. Presupuesto Devengado y Pagado, el ente público.


SECRETARIO EJECUTIVO
ING. CUAUHTÉMOC ACOSTA DÍAZ


DIRECTORA DE ADMINISTRACIÓN Y
FINANZAS
C.P. BRICIA RAMÍREZ PLIEGO

CUENTA PÚBLICA 2016
 GASTO POR CATEGORÍA PROGRAMÁTICA
 11 EDUCACIÓN PÚBLICA
 1.64 COMISIÓN DE OPERACIÓN Y FOMENTO DE ACTIVIDADES ACADÉMICAS DEL INSTITUTO POLITÉCNICO NACIONAL
 (PESOS)


PROYECTOS PRESUPUESTARIO	DESIGNACIÓN	SERVICIOS PERSONALES	GASTO DE OPERACIÓN	GASTO CORRIENTE		SUBSIDIOS		INVERSIÓN		TOTAL		
				SUBSIDIOS	CORRIENTE	SUBSIDIOS	SUBSIDIOS	SUBSIDIOS	INVERSIÓN	SUMA	INVERSIÓN	
1	Programas Federales	119,335,349	56,625,641	155,217,287	5,000	331,063,277	88,120,000	88,120,000	88,120,000	419,163,277	76.0	21.0
1	TOTAL APROBADO	126,755,499	88,365,394	175,714,964	5,000	380,843,841	54,278,329	54,278,329	54,278,329	445,122,170	87.8	12.2
1	TOTAL MODIFICADO	124,819,742	88,241,000	167,486,787		385,547,529	37,817,900	37,817,900	37,817,900	389,365,429	90.5	9.5
1	TOTAL DEVENGADO	124,819,742	88,241,000	167,486,787		385,547,529	37,817,900	37,817,900	37,817,900	389,365,429	90.5	9.5
1	Porcentaje Pag/Approb	104.6	122.5	107.9		109.2	42.9	42.9	42.9	95.3		
1	Porcentaje Pag/Modif	98.5	78.4	95.3		92.5	69.7	69.7	69.7	88.7		
1	Subsidios: Sistema Social y Privado o Entidades Federativas y Municipios											
1	Aprobado			155,217,287		155,217,287				155,217,287	100.0	
1	Modificado			175,714,964		175,714,964				175,714,964	100.0	
1	Devengado			167,486,787		167,486,787				167,486,787	100.0	
1	Pagado			167,486,787		167,486,787				167,486,787	100.0	
1	Porcentaje Pag/Approb			107.9		107.9				107.9		
1	Porcentaje Pag/Modif			95.3		95.3				95.3		
1	Sujetos a Reglas de Operación											
1	Aprobado			155,217,287		155,217,287				155,217,287	100.0	
1	Modificado			175,714,964		175,714,964				175,714,964	100.0	
1	Devengado			167,486,787		167,486,787				167,486,787	100.0	
1	Pagado			167,486,787		167,486,787				167,486,787	100.0	
1	Porcentaje Pag/Approb			107.9		107.9				107.9		
1	Porcentaje Pag/Modif			95.3		95.3				95.3		
1	Programa Nacional de Becas											
1	Aprobado			155,217,287		155,217,287				155,217,287	100.0	
1	Modificado			175,714,964		175,714,964				175,714,964	100.0	
1	Devengado			167,486,787		167,486,787				167,486,787	100.0	
1	Pagado			167,486,787		167,486,787				167,486,787	100.0	
1	Porcentaje Pag/Approb			107.9		107.9				107.9		
1	Porcentaje Pag/Modif			95.3		95.3				95.3		
1	Desempeño de las Funciones											
1	Aprobado	107,518,726	49,619,914	157,138,640		157,138,640	88,120,000	88,120,000	88,120,000	245,258,640	84.1	35.9
1	Modificado	115,304,893	74,104,592	189,409,275		189,409,275	54,278,329	54,278,329	54,278,329	243,687,604	77.7	22.3
1	Devengado	115,304,893	63,865,766	179,170,449		179,170,449	37,817,900	37,817,900	37,817,900	216,988,349	82.6	17.4
1	Pagado	115,304,893	63,865,766	179,170,449		179,170,449	37,817,900	37,817,900	37,817,900	216,988,349	82.6	17.4
1	Porcentaje Pag/Approb	107.2	128.7	114.0		114.0	42.9	42.9	42.9	88.5		
1	Porcentaje Pag/Modif	100.0	86.2	86.2		86.2	69.7	69.7	69.7	89.0		
1	Prestación de Servicios Públicos											
1	Aprobado	107,518,726	49,619,914	157,138,640		157,138,640	88,120,000	88,120,000	88,120,000	245,258,640	84.1	35.9
1	Modificado	115,304,893	74,104,592	189,409,275		189,409,275	54,278,329	54,278,329	54,278,329	243,687,604	77.7	22.3
1	Devengado	115,304,893	63,865,766	179,170,449		179,170,449	37,817,900	37,817,900	37,817,900	216,988,349	82.6	17.4
1	Pagado	115,304,893	63,865,766	179,170,449		179,170,449	37,817,900	37,817,900	37,817,900	216,988,349	82.6	17.4
1	Porcentaje Pag/Approb	107.2	128.7	114.0		114.0	42.9	42.9	42.9	88.5		
1	Porcentaje Pag/Modif	100.0	86.2	86.2		86.2	69.7	69.7	69.7	89.0		
1	Prestación de servicios de educación media superior											
1	Aprobado	64,994,239	6,616,433	71,610,689		71,610,689	44,200,000	44,200,000	44,200,000	115,810,689	61.8	38.2
1	Modificado	70,999,127	11,280,620	82,279,747		82,279,747	21,314,737	21,314,737	21,314,737	103,594,484	79.4	20.6
1	Devengado	70,999,127	7,292,046	78,291,172		78,291,172	12,900,187	12,900,187	12,900,187	91,191,359	65.8	14.2
1	Pagado	70,999,127	7,292,046	78,291,172		78,291,172	12,900,187	12,900,187	12,900,187	91,191,359	65.8	14.2

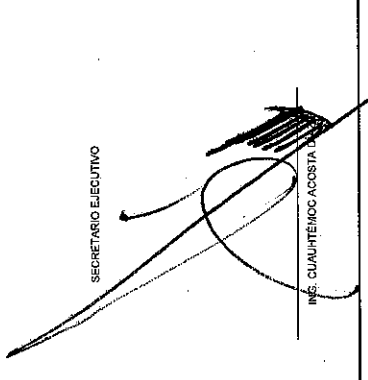
GASTO POR CATEGORÍA PROGRAMÁTICA
11 EDUCACIÓN PÚBLICA
LGH COMISIÓN DE OPERACIÓN Y FOMENTO DE ACTIVIDADES ACADÉMICAS DEL INSTITUTO POLITÉCNICO NACIONAL
(PESOS)

PROGRAMA PRESUPUESTARIO	DECOMPOSICIÓN	SERVICIOS PERSONALES	GASTO DE OPERACIÓN		GASTO CORRIENTE		GASTO DE INVERSIÓN		TOTAL	ESTRUCTURA PORCENTUAL CORRIENTE	ESTRUCTURA PORCENTUAL INVERSIÓN
			OPERACIÓN	OPERACIÓN	OPERACIÓN	OPERACIÓN	OPERACIÓN	OPERACIÓN			
TIPO	SESP	MCD	PAO	GRAN	PAO	GRAN	PAO	GRAN	TOTAL	OPERACIÓN	OPERACIÓN
1	2	E	007		109.2		109.2		29.2	78.7	
1	2	E	007		100.0		100.0		60.5	85.0	
1	2	E	010						49,920,000	47,598,187	7.7
1	2	E	010						27,467,999	27,467,999	30.6
1	2	E	010						21,793,495	21,793,495	21.4
1	2	E	010						21,793,495	21,793,495	21.4
1	2	E	010						48.6	58.3	
1	2	E	010						79.3	70.0	
1	2	E	021								
1	2	E	021						81,848,784	81,848,784	100.0
1	2	E	021						5,496,233	5,496,233	94.5
1	2	E	021						3,134,218	3,134,218	96.8
1	2	E	021						3,134,218	3,134,218	96.8
1	2	E	021						119.9	119.9	
1	2	E	021						57.0	57.0	
1	3										
1	3								18,707,350	18,707,350	100.0
1	3								25,719,602	25,719,602	100.0
1	3								14,850,293	14,850,293	100.0
1	3								14,850,293	14,850,293	100.0
1	3								79.6	79.6	
1	3								57.9	57.9	
1	3	M									
1	3	M							11,324,318	11,324,318	100.0
1	3	M							18,281,375	18,281,375	100.0
1	3	M							7,452,068	7,452,068	100.0
1	3	M							7,452,068	7,452,068	100.0
1	3	M							65.8	65.8	
1	3	M							40.8	40.8	
1	3	M									
1	3	M							11,324,318	11,324,318	100.0
1	3	M							18,281,375	18,281,375	100.0
1	3	M							7,452,068	7,452,068	100.0
1	3	M							65.8	65.8	
1	3	M							40.8	40.8	
1	3	O									
1	3	O							7,383,032	7,383,032	100.0
1	3	O							7,438,227	7,438,227	100.0
1	3	O							7,438,227	7,438,227	100.0
1	3	O							7,438,227	7,438,227	100.0
1	3	O							100.7	100.7	
1	3	O							100.0	100.0	
1	3	O									
1	3	O							7,383,032	7,383,032	100.0
1	3	O							7,438,227	7,438,227	100.0
1	3	O							7,438,227	7,438,227	100.0
1	3	O							100.7	100.7	
1	3	O							100.0	100.0	
1	3	O									
1	3	O							7,383,032	7,383,032	100.0
1	3	O							7,438,227	7,438,227	100.0
1	3	O							7,438,227	7,438,227	100.0
1	3	O							100.7	100.7	
1	3	O							100.0	100.0	

PROGRAMA PRESUPUESTARIO	DENOMINACIÓN	GASTO CORRIENTE			GASTO DE INVERSIÓN			TOTAL		
		SERVIOS PERSONALES	GASTO DE OPERACIÓN	SUBSIDIOS	OTROS DE CORRIENTE	INVERSIÓN FÍSICA	SUBSIDIOS	OTROS DE INVERSIÓN	SUMA	TOTAL
1 3 0 001	Desagradada	7,258,422	178,805			7,438,227			7,438,227	100.0
1 3 0 001	Pagado	7,258,422	178,805			7,438,227			7,438,227	100.0
1 3 0 001	Porcentaje Pag/Prob	101.4	80.0			100.7			100.7	100.7
1 3 0 001	Porcentaje Pag/Modif	100.0	100.0			100.0			100.0	100.0

1/ Las sumas parciales y total Anulado no concilian debido al redondeo.
 Fuente: Presupuesto Aprobado y Modificado, sistemas globalizadores de la Secretaría de Hacienda y Crédito Público, Presupuesto Devengado y Pagado, el ente público.

SECRETARIO EJECUTIVO

 INS. CLAUHTEMOAC ACOSTA

DIRECTORA DE ADMINISTRACIÓN Y FINANZAS

 C.P. BRUNO CAMIREZ PUEGO

CUENTA PÚBLICA 2015
 GASTO POR CATEGORÍA PROGRAMÁTICA (ARMONIZADO)^{1/}
 11 EDUCACIÓN PÚBLICA
 L6H COMISIÓN DE OPERACIÓN Y FOMENTO DE ACTIVIDADES ACADÉMICAS DEL INSTITUTO POLITÉCNICO NACIONAL
 (PESOS)

CONCEPTO	1	2	3 = (1-2)	4	5	6 = (3+4)
	APROBADO	AMPLIACIONES/ (REDUCCIONES)	MODIFICADO	DEVENGADO	PAGADO	SUB EJERCICIO ^{2/}
Programas Federales						
Subsidios: Sectores Social y Privado o Entidades Federativas y Municipios	419,183,277	25,938,893	445,122,170	399,365,429	399,365,429	45,756,741
Sujetos a Reglas de Operación	155,217,287	20,497,677	175,714,964	167,486,787	167,486,787	8,228,177
Desempeño de las Funciones	155,217,287	20,497,677	175,714,964	167,486,787	167,486,787	8,228,177
Prestación de Servicios Públicos	245,258,640	-1,571,036	243,687,604	216,988,349	216,988,349	26,699,255
Administrativos y de Apoyo	245,258,640	-1,571,036	243,687,604	216,988,349	216,988,349	26,699,255
Apoyo al proceso presupuestario y para mejorar la eficiencia institucional	18,707,350	7,012,252	25,719,602	14,890,293	14,890,293	10,829,309
Apoyo a la función pública y al mejoramiento de la gestión	11,324,318	6,957,057	18,281,375	7,452,066	7,452,066	10,829,309
	7,383,032	55,195	7,438,227	7,438,227	7,438,227	
Total del Gasto	419,183,277	25,938,893	445,122,170	399,365,429	399,365,429	45,756,741

1/ Las sumas parciales y total, pueden no coincidir debido al redondeo.

2/ Corresponde a las Economías Presupuestarias.

Fuente: Presupuesto Aprobado y Modificado, sistemas globalizadores de la Secretaría de Hacienda y Crédito Público. Presupuesto Devengado y Pagado, el ente público.

SECRETARIO EJECUTIVO

ING. CUAJATEMOC ACOSTA DIAZ

DIRECTORA DE ADMINISTRACIÓN
FINANCIAS

OFICINA RAMIREZ PLIEGO

**Conciliación entre los Ingresos Presupuestarios y Contables
del 01 de enero al 31 de diciembre de 2015**
(Cifras Miles de pesos)

1. INGRESOS PRESUPUESTARIOS		374,003.6
2. MÁS INGRESOS CONTABLES NO PRESUPUESTARIOS		31,277.7
Incremento por variación de inventarios		
Disminución del exceso de estimaciones por pérdida o deterioro u obsolescencia		
Disminución del exceso de provisiones		
Otros ingresos y beneficios varios	2,800.0	
Otros Ingresos contables no presupuestarios (Donativos en Especie)	28,477.7	
3. MENOS INGRESOS PRESUPUESTARIOS NO CONTABLES		0.0
Productos de capital		
Aprovechamientos de capital		
Ingresos derivados de financiamientos		
Otros Ingresos presupuestarios no contables		
4. INGRESOS CONTABLES (4-1+2-3)		405,281.3

SECRETARIO EJECUTIVO

ING. CUAUHTÉMOC ACOSTA DÍAZ

DIRECTORA DE ADMINISTRACIÓN Y FINANZAS

C.P. BRIGIT RAMÍREZ PLIEGO